

DIG NET

LENART



DIG-NET®
Jan Lenart
meble

De
sign
LENART

2013/2014



WSZYSTKIE ZAPREZENTOWANE
W NINIEJSZYM KATALOGU MEBLE
ZOSTAŁY ZAPROJEKTOWANE
W PRACOWNI



lenART DESIGN

2 JUNIOR

Gusto	4
Mario	12
Hugo	22
Iks	28
Pik - Pok	34
Filip	38
Oslo	40
Grafi	44
Łóżeczka	50

52 SALON/JADALNIA

Presto	54
Etna	56
Bolzano	60
Denver	62
Boston	68
Antica	74
Bolero	80
Stoły	84

86 FORMUŁA VEGA

SYPIALNIA 96

Senia	98
Kamilla	100
Paula	106
Oliwia	108
Kyoto	110
Emma	112
Boston	114
Denver	118
Bolero	122

124 SZAFY A-Z

CONCEPT 128

Strefa dziecka i nastolatka

JUNIOR

POKÓJ DZIECKA TO PRAWDZIWA KRAINA WYOBRAŹNI,
KTÓRA W OCZACH DZIECI I DOROSŁYCH
WYGLĄDA ZUPEŁNIE INACZEJ. STWÓRZ DLA SWOJEJ
POCIECHY MIEJSCE INSPIRUJĄCE DO DOBREJ ZABAWY
I DOBRYCH SNÓW.

„Oczywiście Nibylandie różnią się bardzo od siebie”.



GUSTO!



DLA WYOBRAŹNI W SAM RAZ!

ZESTAW MEBLI GUSTO POZWALA ZBUDOWAĆ BAJKOWĄ SCENOGRAFIĘ
DLA MAŁEJ KSIĘŻNICZKI, A TAKŻE NIEBAGATELNY PRZESTRZEŃ
DLA MŁODEGO ODKRYWCY.



GUSTO!

Zestaw mebli GUSTO został zaprojektowany z myślą o naszych Milusińskich. Starannie dobrane elementy zestawu pozwalają skomponować dowolną i przede wszystkim bezpieczną aranżację pokoju, zgodnie z potrzebami i marzeniami Najmłodszych.

DOSTĘPNE WYBARWIENIA



dąb cremona / fiolet



dąb nova / biały

SZAFKA GARDEROBA

nowość



Tutaj wszystko się zmieści.

Szafka garderoba to całkiem nowa propozycja dla osób, które chcą pomieścić jak najwięcej rzeczy w jednej szafie. Konstrukcja tej szafy jest wyjątkowa- zaprasza właściciela do środka, gdzie znajdzie on drążki na ubrania, półki oraz lustro. Na uwagę zasługuje oświetlenie (w standardzie), które włącza się przy otwieraniu drzwi, tak by łatwiej było znaleźć określoną rzecz. Sporo miejsca w środku pozwala również na przechowywanie walizki lub innych dużych przedmiotów.



G-001 (lewa*)



G-00p (prawa*)

Prawa czy lewa?

W zależności od pomieszczenia, w którym chcesz umieścić szafę - garderobę, możesz wybrać wersję z drzwiami z prawej lub lewej strony. Wnętrze szafy nie różni się w zależności od wersji.



ZMIĘCIMY SIĘ WSZYSCY!

ZESTAW MEBLI GUSTO W KOLORZE DĄB NOVA- BIAŁY TO UNIWERSALNA PROPOZYCJA ZARÓWNO DLA MŁODSZYCH DZIECI, JAK I NASTOLATKÓW. KOLOR NA ŚCIANACH I DODATKACH WYSTARCZA ABY ZINDYWIDUALIZOWAĆ PRZESTRZEŃ.



GUSTO!



ELEMENTY ZESTAWU



G-00p (prawa*)



G-01 95 x 182 x 95



G-02 40 x 182 x 40



G-03 80 x 182 x 50



G-04 90 x 182 x 40



G-05 50 x 182 x 40



G-06 80 x 120 x 40

GUSTO!

Pięknie!

W aranżacji dla małej księżniczki.
Tak może wyglądać spełnienie
dziecięcych marzeń!



G-10 120 x 28 x 25



G-15 90 x 20 x 22



G-17 35 x 35 x 22



G-16 90 x 35 x 22



G-12b barierka
100 x 40 x 2



G-07 40 x 120 x 40



G-08 90 x 80 x 40



G-09 110 x 16 x 53



G-14 110 x 75 x 53



G-11 45 x 50 x 40



G-12 91 x 67 x 204



Do łóżka dołączamy bardzo wygodny materac bonelowy. Dla młodszych dzieci proponujemy również barierkę zabezpieczającą.





Ds

MARIO



WYBIERZ KOLOR DLA SIEBIE.

Zestaw MARIO jest dostępny aż w 5 wybarwieniach. Kolorowe mebelki sprawdzą się w pokoju młodszych dzieci, natomiast te w kolorze naturalnego drewna są bardziej uniwersalne - „rosną” wraz z dzieckiem.



biały / niebieski



biały / akacja



biały / zielony



biały / różowy



olcha / beż

BOY



GIRL



MARIO

STREFA PRZECHOWYWANIA MARIO

System MARIO ma do zaferowania pakowne szafy w różnych rozmiarach, pojemne regały oraz funkcjonalną komodę. Dodatkowym elementem w zestawie są niskie szafki, które mogą pełnić funkcję stolika RTV.



M-00p (prawa*)
M-00l (lewa*)
130 x 190 x 93



M-01 90 x 190 x 52



M-02 57 x 190 x 42



M-03 100 x 190 x 100



M-17 57 x 190 x 42



M-18 40 x 190 x 40



M-04 90 x 130 x 42



M-05 57 x 130 x 42



M-06 90 x 72 x 42



M-07 90 x 40 x 52



M-08 90 x 40 x 52



M-09 90 x 122 x 30

*Dokładne wyjaśnienie symboli M-00p oraz M-00l znajdziesz na stronie 7.

STREFA NAUKI MARIO

Wybierz biurko odpowiednie do potrzeb Twojego dziecka. System MARIO ma do zaferowania dwa rodzaje biurek: klasyczne oraz większe - narożne. Do biurka można dobrać dowolną nadstawkę lub też skomponować szciankę ze skrzyncezek.




M-10 130 x 75 (109) x 60



M-11 130 x 59 x 20



M-13 35 x 35 x 22



M-15 130 x 75 (109) x 93




M-14 40 x 40 x 40

M-19 90 x 20 x 22

STREFA ODPOCZYNKU MARIO

Wybór łóżka dla dziecka jest bardzo ważny. Łóżka systemu MARIO są wygodne i bardzo funkcjonalne. Klasyczne łóżko kryje w sobie półki do przechowywania, natomiast rozkładany półkotapczan jest doskonałym rozwiązaniem w małym pokoiku. Co ciekawe, oprócz funkcji spania, pełni on również funkcję przechowywania!



M-12b barierka 100 x 40 x 2

M-12 93 x 71 x 204



M-16 211 x 190 x 42 / 115





półko tapczan

Spójrz ile miejsca do zabawy
pozwala wygospodarować
funkcjonalny
półkotapczan!



MARIO



marzenia zabawa wyobraźnia

To system, który ma wiele
twarzy. Odpowiedni dla
dziecka i dla nastolatka.
Zaproś Mario do
swego domu!



MARIO



szafa garderoba

Tak pojemnej szafy
nie spotkasz nigdzie
indziej. Wejdź do niej
i sam się
przekonaj!



HUGO

No to HUGO!

Zwróć uwagę na rozkładane łóżko, funkcjonalny półkotapczan, biurko dla dwóch osób, biurko narożne, tablice magnetyczne do powieszenia nad biurkiem...

Raz, dwa... Mamy łóżko dla rodzeństwa.

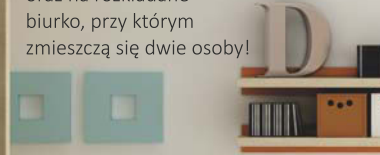
Rozkładane łóżko świetnie sprawdzi się w małym pokoiku rodzeństwa. W ciągu dnia zajmuje tylko tyle miejsca, co jedno łóżko!



**NO
TO
HUGO**

Biurko i łóżko - kluczowe punkty programu.

W tym pokoiku zwróć uwagę na rozkładane łóżko z pojemnikiem na pościel oraz na rozkładane biurko, przy którym zmieszczą się dwie osoby!



W naszym podwójnym łóżku możesz schować pościel.



HUGO

Dwie wersje kolorystyczne do wyboru:

- brzoza / pomarańcz
- olcha / brzoza / zielony







HUGO



STREFA PRZECHOWYWANIA HUGO

System HUGO ma do zaoferowania pakowne szafy w różnych rozmiarach, pojemne regały oraz funkcjonalną komodę. Dodatkowym elementem w zestawie jest mały stolik.



H-01 100 x 191 x 53



H-02 105 x 191 x 53



H-03 145 x 191 x 53



H-20 95 x 191 x 95



H-22 50 x 191 x 42



H-23 50 x 191 x 42



H-04 100 x 131 x 42



H-05 60 x 131 x 42



H-06 100 x 86 x 42



H-09 80 x 60 x 60

STREFA NAUKI HUGO

Wybierz idealne biurko dla Twojego dziecka. System HUGO ma do zaoferowania aż trzy propozycje biurk. Pierwsza opcja to klasyczne biurko z miejscem na komputer stacjonarny, drukarkę, plecak, książki, itd. Druga opcja to biurko z dodatkową częścią wysuwaną na kółkach - to propozycja dla rodziców. Dla osób, które preferują sporo miejsca proponujemy biurko narożne. Zwróć również uwagę na tablicę magnetyczną do zawieszania nad biurkiem. Dodatkowo HUGO oferuje również wiszącą szkrynię oraz półki, które możesz umieścić w dowolnym miejscu pokoju.



H-10 90 x 32 x 32



H-15 85 x 100 x 25



H-13 90 x 80 x 25



H-11 90 x 10 x 26



H-07 110 x 75 x 53



H-08 120,187 x 75 x 53



H-24 100 x 75 x 100



H-12 45 x 10 x 26

STREFA ODPOCZYNKU HUGO

Wybierz idealne łóżko dla Twojego dziecka. System HUGO ma do zaoferowania aż trzy propozycje łóżek. Pierwsze z nich to klasyczne łóżko pojedyncze, do którego można dobrać barierkę zabezpieczającą. Opcja druga to rozkładane łóżko dla dwóch osób połączone z pojemnikiem na pościel. Opcja trzecia - bardzo funkcjonalna - to półkotapczan. Podobnie jak łóżko dla rodziców doskonale sprawdzi się w małych pokojach.



H-16b barierka
100 x 40 x 2



H-16 100 x 93 x 210
pojemnik na pościel
materac 90 x 18 x 200

H-19 95 x 68 x 205
materac 90 x 18 x 200



H-17 80 x 20 x 188

H-18 85 x 45 x 192
materac 80 x 15 x 186




H-21 202/191 x 42 x 115



materac 80 x 15 x 186





i k s
BOY



Dorastanie powinno być kolorowe!



i k s
GIRL



Dorastanie powinno być żywołowe!



GOTOWY DO ZABAWY?

DUŻO MIEJSCA DO PRZECHOWYWANIA
POZWOLI UJARZMIĆ NAWET
NAJWIĘKSZY BAŁAGAN.





X-01p (prawa*) 130 x 180 x 93
X-01l (lewa*)



X-02 95 x 180 x 95



X-03 90 x 180 x 50



X-04 45 x 180 x 40



X-05 80 x 180 x 40



X-06 45 x 180 x 40



X-07 40 x 180 x 40



X-08 80 x 130 x 40



X-13 90 x 20 x 22



X-09 90 x 90 x 40



X-12 110 x 32 x 22



X-10 120 x 76 x 50



X-11 40 x 52 x 40



X-16 91 x 67 x 204



X-14
90 x 35 x 22



X-15
35 x 35 x 22

X-16b barierka 100 x 40 x 2



zielony



pomarańczowy



niebieski



fuksją

Do łóżka dołączamy bardzo wygodny materac bonelowy. Dla młodszych dzieci proponujemy również barierkę zabezpieczającą.

SZAFKA CZY GARDEROBA?

Znajdziesz w niej lustro, dużo miejsca na ubrania, pojemny regał oraz miejsce na buty. To pierwsza szafa, do której możesz wejść niczym do prawdziwej garderoby!



X-01p 130 x 180 x 93



PIK - POK

Razem różniej.



Stolik RTV jest dziś potrzebny w wielu pokojach nastolatków, dlatego możesz go znaleźć w naszym zestawie PIK - POK!

ELEMENTY ZESTAWU



PP-00p (prawa*)
PP-00l (lewa*)
130 x 193 x 93



PP-01
95 x 193 x 95



PP-02
90 x 193 x 50



PP-03
100 x 163 x 40



PP-04
100 x 131 x 40



PP-14
100 x 41 x 50



PP-15
74 x 163 X 40



PP-16
40 x 193 X 40

Zagospodaruj swoją własną garderobę!

W środku tej szafy znajdziesz lustro i mnóstwo miejsca na wszystkie Twoje rzeczy. Boczną ściankę szafy możesz ozdobić plakatem z ulubionym zespołem, karteczkami z przypomnieniami albo pocztówkami z ulubionych miejsc!

Wysuwane łóżko dla rodzeństwa

to doskonałe rozwiązanie w małym pokoju. W ciągu dnia można schować dolną część i wygospodarować sporo miejsca!

PP-17 90 x 20 x 22 PP-18 90 x 35 x 22 PP-19 35 x 35 x 22



PP-08
120 x 60 x 20



PP-09
45 x 53 x 40



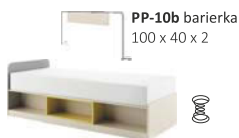
PP-05
55 x 131 x 40



PP-06
100 x 90 x 40




PP-07
120 x 77 x 53



PP-10
93 x 71 x 204
materac 90 x 18 x 200

PP-10b barierka
100 x 40 x 2

1 PP-11 95 x 68 x 205
materac 90 x 18 x 200



2 PP-12 85 x 45 x 192
materac 80 x 15 x 186
3 PP-13 80 x 20 x 188

KOLOR: dąb cremona- zielony- turkus



Do lekcji



i po lekcjach.

KOLOR: biały - zielony- turkus



FUNKCJONALNE REGAŁY

Pojemne i kolorowe regały systemu PIK - POK są fantastycznym rozwiązaniem dla pokoju najmłodszych. Dzieci posiadają zwykle mnóstwo rzeczy, które chcą mieć pod ręką i mogą po nie szybko sięgnąć.



ROZKŁADANE ŁÓŻKO

Niezastąpione w małym pokoiku rodzeństwa. Jest to znakomita alternatywa dla łóżek piętrowych - nie zawsze bezpiecznych, szczególnie dla młodszych dzieci. Rozkładane łóżko oprócz funkcji spania dla dwóch osób, łączy w sobie funkcję przechowywania pościeli lub zabawek!





FILIP

Tradycyjnie, ale nie nudno.



F-01 80 x 180 x 80



F-02 80 x 180 x 53



F-03 80 x 180 x 35



F-04 40 x 180 x 35



F-05 105 x 75 x 53



F-06 105 x 110 x 30

Zestaw
jest dostępny
w kolorze orzech
/jesion.



OSLO

Wyróżnij się!



OS-01p (prawa*)
OS-01l (lewa*)
 130 x 190 x 93



OS-02
 95 x 190 x 95



OS-03
 80 x 190 x 50



OS-04
 80 x 190 x 40



OS-05
 80 x 190 x 40

*Dokładne wyjaśnienie symboli OS-00p oraz OS-00l znajdziesz na stronie 7.



Zestaw
jest dostępny
w kolorze grafit /
sosna canyon



OS-06
45 x 190 x 40



OS-08
100 x 45 x 25



OS-07
110 x 75 x 53



OS-09
80 x 130 x 40



OS-10
90 x 80 x 40



OS-14
90 x 20 x 22



OS-15
90 x 35 x 22



OS-11
91 x 87 x 206



OS-16
35 x 35 x 22



OS-12
110 x 45 x 50



OS-13
40 x 190 x 40



OSLO





Zaprojektuj dowolną
kompozycję na ścianie.
Małe skrzyneczki pomieszczą
książki, płyty i inne drobiazgi!

Łóżko skrywa
dodatkowe
miejsce do
przechowywania!

GRAFI

PRZESTRZEŃ DLA RODZENIŃSTWA



GRAFI

W POKOJU NOWOCZESNEGO NASTOLATKA BARDZO CZĘSTO ZNAJDUJE SIĘ TELEWIZOR, SPRZĘT GRAJĄCY, KONSOLA DO GIER...
MEBLE GRAFI POZWOLĄ NA ICH WYGODNE UŻYTKOWANIE.



**Dla
rodzeństwa**
Wygoda, zabawa, radość.

Wybierz szafę, w której na pewno
wszystko zmieścisz. Mamy dla
Ciebie aż 3 propozycje!

Cześć! Jestem GRAFI

Już nie musisz się martwić, że kolor wyjdzie z mody. Za pomocą dodatków możesz bez zmiany mebli tworzyć zupełnie nowe wnętrza.



Dzięki uniwersalnemu wybarwieniu meble Grafi dostosowują się do wieku użytkownika. W zależności od koloru ścian i dodatków możemy stworzyć przestrzeń dla małego dziecka, zbuntowanego nastolatka, studenta... Meble Grafi równie dobrze prezentują się w salonie!

ELEMENTY ZESTAWU



GR-00p (prawa*)
GR-00l (lewa*)
130 x 180 x 93



GR-01
95 x 180 x 95



GR-02
80 x 180 x 52



GR-03
50 x 180 x 37



GR-07
85 x 180 x 37



GR-04
110 x 75 x 52



GR-05
110 x 92 x 28



GR-06
85 x 167 x 37



GR-08
85 x 137 x 37



GR-09
50 x 137 x 37



GR-10
85 x 137 x 37



GR-11
110 x 92 x 37



GR-12
110 x 92 x 37



GR-16
35 x 35 x 22



GR-14
110 x 20 x 22



GR-13 110 x 42 x 52



GR-15b 93 x 71 x 204

*Dokładne wyjaśnienie symboli GR-00p oraz GR-00l znajdziesz na stronie 7.



Do łóżka dołączamy bardzo wygodny materac bonelowy. Dla młodszych dzieci proponujemy również barierkę zabezpieczającą.

ŁÓŻECZKO KUBA

strefa niemowlaka

od teraz do każdego zestawu dziecięcego możesz dodać elementy odpowiednie dla najmniejszych.



GUSTO
OCZKO*
JOGO*



KOLOR:
DĄB
NOVA

2 w 1

Kiedy Maluch wyrośnie ze swojego łóżeczka możesz szybko przekształcić je w wersję dla nieco starszych dzieci.

Dobierz łóżeczko do kolekcji:



GUSTO
PACO*
PIK - POK



GRAFI



MAJKA*
VEGA
FILIP



HUGO



PIK - POK



HUGO
MARIO



GUSTO*

lub wybierz ulubiony kolor:



DĄB CREMONA



DĄB BRĄZOWY



ORZECH MILANO



BRZOZA



BIAŁY



OLCHA



AKACJA KRÓLEWSKA

PRZEWIJAK KUBA

strefa niemowlaka

od teraz do każdego zestawu dziecięcego możesz dodać elementy odpowiednie dla najmniejszych.



NAJPROSTSZE ROZWIĄZANIA SĄ NAJLEPSZE.

Przewijak to niezbędny element wyposażenia mieszkania, do którego wprowadza się nowy- mały lokator. Wystarczy, że na komodę nałożysz nasz przewijak, dopełnisz całość miękkim kocykiem i miejsce dla Malucha gotowe!

Dobierz PRZEWIJAK DO KOMODY z kolekcji:



HUGO
DĄB CREMONA



MAJKA*
ORZECH MILANO



PIK - POK
BIAŁY



HUGO
MARIO
OLCHA



GRAFI
DĄB BRAZOWY



GUSTO*
HUGO
MARIO
AKACJA KRÓLEWSKA



GUSTO
PIK - POK
DĄB CREMONA



GUSTO
OCZKO*
DĄB NOVA

Strefa dzienna

SALON/JADALNIA

TO MIEJSCA, W KTÓRYCH SPĘDZAMY BARDZO
DUŻO CZASU, DLATEGO POWINNY NAS ZACHWYCAĆ,
ZAPRASZAĆ DO SIEBIE. NA KOLEJNYCH
STRONACH PREZENTUJEMY NASZE WYOBRAŻENIE
O PIĘKNYM WNĘTRZU.

Wnętrza, które będą Cię inspirować.





PRESTO

Kto powiedział, że meblościanka
nie może być piękna?





ETNA

Elegancja w niewielkiej przestrzeni.

PRESTO

Wybierz wersję meblówki idealnie dopasowaną do Twoich potrzeb.
Na sąsiedniej stronie znajdziesz elementy uzupełniające: komodę, stół rozkładany oraz stół kawowy.



Oświetlenie w opcji dodatkowej.

wymiary: **PR-01a** 260 x 194 x 50-40
LED-1Q



biały / dąb nebraska / biały połysk.



biały / dąb cantenbury / biały połysk.

wymiary: **PR-01b** 260 x 194 x 50-40
LED-1Q



biały / dąb nebraska / biały połysk.



biały / dąb cantenbury / biały połysk.

ETNA

To nowoczesna interpretacja klasycznej meblówki. Pojemność i elegancka forma to jej cechy szczególne. Już nie musisz wybierać pomiędzy funkcjonalnością, a oryginalnym wyglądem salonu. Wybierz wersję kolorystyczną, która najlepiej pasuje do Twojego domu.



Oświetlenie w opcji dodatkowej.

wymiary: **ET-01** 260 - 192 - 42
LED-1Q



biały / dąb nebraska / biały połysk.



biały / dąb cantenbury / biały połysk.

KOMODA

Pojemna komoda jest potrzebna w każdym domu. Komody zaprezentowane poniżej będą doskonałym uzupełnieniem meblów ETNA i PRESTO. Uniwersalny kolor jest ich wielką zaletą. Jeśli poszukujesz dodatkowego miejsca do przechowywania w jadalni czy biurze, koniecznie zwróć uwagę na nasze komody!



wymiary:

PR - 02 160 x 90 x 40



ET -02 160 x 90 x 40

ROZKŁADANY STÓŁ

Duża Rodzina bądź wielu Przyjaciół przy jednym stole to prawdziwy skarb. Wspólne posiłki doskonale budują relacje pomiędzy ludźmi. Duży stół jest niezbędny w każdym domu. Jeśli na co dzień potrzebujesz tylko niedużego stołu dla najbliższej Rodziny, natomiast od święta zapraszasz gości, wybierz nasz rozkładany stół. Bardzo dobrze prezentuje się on w obecności meblów ETNA i PRESTO i zaprezentowanych powyżej komód. Biel połączona z dwoma odcieniami brązu stanowi bardzo eleganckie zestawienie.



wymiary:

PR-04 / ET-04

160 - 210 x 80 x 90

STOLIK KAWOWY

Znajdziesz na nim miejsce na kawę, książkę i smaczną przekąskę. Stoliki kawowe w dwóch wersjach kolorystycznych są niezbędnym uzupełnieniem meblów ETNA i PRESTO. Jeśli do jadalni wybrałeś jeden z naszych stołów, będzie on tworzył razem ze stolikiem kawowym zgrany duet.



wymiary:

ET-03 / PR-03

120 x 47 x 70



BOLZANO

Kolekcja BOLZANO pozwala stworzyć elegancki i funkcjonalny pokój dzienny. Nowoczesny charakter i dużo przestrzeni do przechowywania, to cechy charakterystyczne tego zestawu. Zestaw dostępny jest w kolorze prezentowanym na zdjęciu - dąb palermo.





ELEMENTY ZESTAWU



Oświetlenie
w opcji dodatkowej.



BO-01
90 x 190 x 50



BO-02
55 x 190 x 40
LED-BO-02



BO-03
90 x 130 x 40
LED-BO-03



BO-04
150 x 90 x 40
LED-BO-04



BO-06
130 x 38 x 23
LED-ZP



BO-05
150 x 47 x 50
LED-BO-05



BO-07
83 x 45 x 80



BO-08
160-210 x 80 x 90





DENVER



DENVER



DN-01
102 x 202 x 53



DN-02
102 x 202 x 53
LED-4P



DN-03
67 x 202 x 43
LED-4P



DN-04
120 x 202 x 43
2x LED-4P



DN-05
102 x 142 x 43
LED-2P



DN-06
71 x 123 x 43



DN-07
140 x 75 x 53



DN-10 140 x 49 x 20



DN-09
148 x 56 x 53



*DN-02p



*DN-03p



*DN-04p

Zmieniamy się dla Ciebie.

Te bryły możesz modyfikować! Spójrz na kolejną stronę.

WIECEJ
"BRYŁ"
Str. 120

*Cena standardowa powyższych witryn obejmuje półki szklane. Istnieje możliwość dokupienia półek z płyty laminowanej.



DN-12
100 x 49 x 20



DN-16 140 x 60 x 3



DN-11
103 x 56 x 53



DN-13
190 x 123 x 43
LED-4P



DN-14
110 x 92 x 43



DN-15
157 x 92 x 43



DN-08
110 x 60 x 70



DN-21 160- 210 x 80 x 90



Oświetlenie w opcji dodatkowej.

DENVER



Witryna G-1 95 x 182 x 95



1. EKSPONUJ!

Elegancki wygląd witryny uzyskasz poprzez użycie szklanych półek. Dodatkowo możesz skorzystać z opcji podświetlenia półek białym bądź niebieskim światłem dla lepszego pokazania Twoich „ekspонатów”.



Oświetlenie w opcji dodatkowej.

2. PRZECHOWUJ!

Witryna z półkami z płyty laminowanej, które możesz dokupić do zestawu.

JEDEN MEBEL – AŻ TRZY MOŻLIWOŚCI!



3. KORZYSTAJ!



Wygodny w użyciu, solidny mebel idealnie wpasuje się w Twój salon albo biuro.

Jak witrynę zamienić w piękny regał? Po prostu nie korzystaj z drzwi! Zamontuj półki z płyty laminowanej i wyeksponuj swoje zbiory. W dowolnym momencie będziesz mógł przykręcić drzwi i całkowicie zmienić wygląd mebla!



BOSTON

Wnętrze może inspirować.

Podczas urządzania mieszkania pojawia się wiele pytań. Jedno z nich może brzmieć: jak to zrobić, żeby wnętrze zamiast stać się nudne, pozostało inspirujące. Mamy dla Ciebie małą podpowiedź.

ZAPRASZAMY DO KRAINY
INSPIRUJĄCYCH WNĘTRZ!





WIECEJ
BRYŁ
Str. 116

BOSTON



BT-01

106 x 200 x 51



BT-02

106 x 200 x 41

LED-4P



BT-03

70 x 200 x 41

LED-4P



BT-04

129 x 200 x 41

2x LED-4P

*BT-02P
*BT-03P
*BT-04P



BT-05

106 x 140 x 41

LED-2P



BT-06

129 x 118 x 41

LED-4P



BT-07

70 x 118 x 41



BT-08

70 x 118 x 41

LED-2P



BT-09

70 x 118 x 41



BT-22

110 x 90 x 41



Oświetlenie w opcji dodatkowej.

BT-13
130 x 38 x 23
LED-2P



BT-20
136 x 52 x 3



BT-10
188 x 118 x 41
LED-4P



BT-11
188 x 90 x 41



BT-12
149 x 47 x 51



BT-14
139 x 76 x 51



BT-19
152 x 84 x 41



BT-21
111 x 93 x 205
materac: 90 x 18 x 200



BT-23
125 x 63 x 70



BT-24
160-210 x 80 x 90

KTÓRY KOLOR NAJLEPIEJ DO CIEBIE PASUJE?



Standardowe witryny- prezentowane powyżej, oferujemy ze szklanymi półkami, możesz jednak dokupić półki z płyty laminowanej. **Wybór należy do Ciebie!**



BOSTON

Jeden pokój - trzy różne rozwiązania.

To samo wnętrze całkowicie zmienia charakter wraz ze zmianą koloru mebli.

Zestaw BOSTON jest doskonałym rozwiązaniem nie tylko dla salonu, świetnie sprawdza się również w jadalni oraz w domowym biurze!



śliwa



jesion



wenge moreiche





ANTICA

Klasyk z nowoczesnym obliczem.

To kolekcja stworzona dla osób ceniących klasyczną formę, która nigdy nie wychodzi z mody.

Duża liczba elementów do wyboru pozwala na umeblowanie jadalni oraz pokoju dziennego. W wielu mieszkaniach pomieszczenia te są połączone, tak więc użycie mebli z tej samej kolekcji pozwoli na stworzenie spójnego wnętrza.

W zależności od upodobań kolorystycznych wybierz spośród trzech wybarwień: dąb sonoma, sosna norweska lub dąb sonoma czekoladowy.



Bardzo dużą rolę przy aranżacji wnętrza odgrywa kolor ściany. Jeśli chcesz stworzyć nowoczesne, optymistyczne wnętrze wybierz żywe kolory- zielony albo niebieski. Jeśli bardziej odpowiadają Ci wnętrza w stylu skandynawskim, meble ANTICA doskonale będą prezentować się na białej lub szarej ścianie.

ELEMENTY ZESTAWU



AN-01
108 x 202 x 54



AN-02
119 x 202 x 44
2x LED-4T



AN-03
75 x 202 x 44
LED-4T



AN-04
113 x 167 x 41
LED-4T



AN-05
103 x 130 x 41



AN-06
161 x 132 x 41
2x LED-4T



AN-07
161 x 92 x 41



AN-08
103 x 92 x 41



AN-09
69 x 92 x 41



AN-10
159 x 86 x 9



AN-11 110 x 18 x 22



AN-11
120 x 52 x 51



AN-12 90 x 18 x 22



AN-12
153 x 52 x 51



AN-21
173 x 52 x 51




AN-16
120 x 50 x 60



AN-17
160- 210 x 80 x 90



AN-22
96 x 106 x 36
LED-3T



AN-15a
69 x 202 x 31

AN-15b
69 x 87 x 14

AN-15c
63 x 105 x 31

Oświetlenie w opcji dodatkowej.





ANTICA
pokój dzienny



ANTICA
jadalnia



JAK STWORZYĆ SPÓJNY KLIMAT?

POKÓJ DZIENNY

W pokoju dziennym odpoczywamy, czytamy, oglądamy telewizję, zapraszamy gości... Jest on sercem każdego domu. Najważniejsze, by czuć się w nim dobrze. Piękne meble ANTICA cieszą nasze oko, zachwycają gości i co bardzo ważne nie wychodzą z mody w następnym sezonie...

GARDEROBA

Pojemne szafki na buty, lustro dla ostatniego rzutu okiem przed wyjściem, wieszaczki na kurtki i szaliki, półki na okulary przeciwsłoneczne, rękawiczki, klucze... Każdy z nas wie, jak wiele funkcji kryje w sobie tradycyjna garderoba przy wejściu do domu. Garderoba ANTICA pomoże Ci zachować ład i porządek przy wejściu do mieszkania, a jak wiadomo - pierwsze wrażenie jest najważniejsze!



JADALNIA

Przyjemność płynąca ze wspólnych posiłków jest tym większa, im bardziej się je celebryje, najlepiej w miejscu stworzonym właśnie do tego celu. Jadalnia odgrywa ważną rolę w budowaniu więzi rodzinnych. Co więcej, piękna jadalnia jest najlepszą wizytówką wspaniałej pani domu!

WYBIERZ KOLOR:



dąb
czekoladowy



dąb
sonoma



sosna
norweska



BOLERO

PONADCZASOWA ELEGANCJA





BOLERO

ELEMENTY ZESTAWU



B-01 91 x 207 x 60 **B-02** 91 x 207 x 43 **B-03** 53 x 207 x 43 **B-04** 59 x 207 x 59 **B-05** 51 x 91 x 42 **B-06** 89 x 91 x 42
2x LED-4P LED-4P LED-2P



B-07 166 x 91 x 42 **B-08** 97 x 72 x 42 **B-09** 94 x 207 x 42 **B-10** 89 x 91 x 42 **B-11** 130 x 207 x 42
LED-4P LED-4P LED-2P LED-6P



B-13 128 x 91 x 42 **B-14** 89 x 128 x 42 **B-15** 89 x 128 x 42 **B-16** 128 x 128 x 42 **B-17** 166 x 128 x 42
LED-4P LED-4P LED-2P LED-4P

*uchwyty w kolorze starego złota

Stylowa elegancja.

BOLERO to propozycja dla osób ceniących styl klasyczny. Ozdobne listwy, metalowe uchwyty w kolorze starego złota oraz złote wykończenie szklanych elementów nadają meblom bardzo eleganckiego charakteru. Bardzo duża liczba elementów do wyboru pozwoli na zagospodarowanie różnego typu wnętrz. Zachęcamy do zapoznania się również z utrzymaną w tym samym stylu, elegancką sypialnią BOLERO.



Oświetlenie w opcji dodatkowej.

WIĘCEJ
BRYŁ
Str. 123

STOŁY



Zapraszamy do stołu.

Stół to obowiązkowy mebel w każdym domu. Z tą myślą zaprojektowaliśmy rozkładane, funkcjonalne stoły do jadalni. Od teraz wybierając zestaw mebli, możesz do niego dobrać odpowiedni stół.

WYMIAR STOŁU: 160-210 x 80 x 90



SE-10

SEVILLA*



AN-17

ANTICA



BO-08

BOLZANO
SEVILLA*



MA-08

MARTIN*



NE-09

NEBRASKA*



DN-21

DENVER



BT-24

BOSTON



PR-04

PRESTO/ETNA

ET-03 / PR-03



Stoliczku nakryj się!

Małe stoliki kawowe są niezastąpione w salonie. Dzięki naszym propozycjom możesz dopełnić zestaw mebli o stolik idealnie do nich pasujący. Poniżej przedstawiamy propozycje stolików do poszczególnych zestawów.



NE-08
120 X 47 X 70

NEBRASKA*



SE-09
120 x 47 x 70

SEVILLA*



AN-16
120 x 50 x 60

ANTICA



BT-23
125 x 63 x 70

BOSTON



DN-8
110 x 60 x 70

DENVER



MA-07
110 x 60 x 70

MARTIN*



BO-07
83 x 45 x 80

BOLZANO



Formuła

VEGA

FORMUŁA VEGA TO POMYSŁ NA ZAGOSPODAROWANIE
NIETYPOWYCH POMIESZCZEŃ. NA KOLEJNYCH STRONACH
DOWIESZ SIĘ JAK WIELE MIEJSC MOŻESZ
ZAGOSPODAROWAĆ DZIĘKI FORMULE VEGA.

Więcej niż meble.

FORMUŁA VEGA

DLA KAŻDEJ WOLNEJ PRZESTRZENI!



POKÓJ NA PODDASZU

To, co wyróżnia system VEGA to bardzo duża liczba brył w różnych rozmiarach. Dzięki temu możesz swobodnie zagospodarować skosy na poddaszu lub na przykład wnękę pod schodami. Jak wiemy, dodatkowe miejsce do przechowywania zawsze się przydaje!



KAWALERKA

Kupiłeś bądź wynajęłeś kawalerkę i musisz zmieścić wszystko w jednym miejscu? Na pierwszy rzut oka zadanie wydaje się bardzo trudne. Na szczęście mamy rozwiązanie! Dzięki formule VEGA urządzisz małą przestrzeń spójnie i estetycznie.



SALON

Wykorzystując bryły systemu VEGA możesz zaaranżować przestrzeń pokoju gościnnego. Wykorzystaj stolik RTV, szafki wiszące i regały, aby stworzyć klasyczną ściankę, która świetnie sprawdzi się w małych pomieszczeniach.



WOLNE PRZESTRZENIE

VEGA znakomicie spisuje się w każdej wolnej przestrzeni, np. tej pod schodami! Dzięki bardzo dużej liczbie brył do wyboru formuła VEGA dostosuje się do każdego miejsca, które wymaga zagospodarowania.





POKÓJ DLA STUDENTA

Szukasz mebli do pokoju studenckiego lub wynajmujesz mieszkanie i nie wiesz jak je urządzić?
Podajemy gotowe rozwiązanie - system VEGA. Dzięki tym meblom przestrzeń będzie służyć
nauce i zabawie wielu lokatorów.



SYPIALNIA DLA GOŚCI

Masz w domu dodatkowy pokój, który od święta pełni funkcję sypialni dla gości?
Dobrze go wykorzystają! Ładne meble spodobać się gościom,
a Tobie przyniosą szereg korzyści na codzień.



PRZECHOWALNIA

Duża liczba szafek i regałów do wyboru pozwoli Ci również skomponować zestaw niezbędny
w tak zwanej przechowalni. W wielu domach znajduje się pokój „magazyn”, w którym
przechowujemy rzadziej używane rzeczy. Formuła VEGA pozwoli Ci zachować wśród nich ład.



... ?

1.



2.



A TY?

Gdzie
ustawisz
meble
VEGA?



3.



VEGA

SZAFY



V-01
95 x 182 x 95



V-02
90 x 182 x 50



V-03
90 x 182 x 50



V-04
90 x 182 x 40



V-05
90 x 182 x 40
LED-4P



V-06
51 x 182 x 40



V-33
45 x 130 x 32

WITRYNY I REGAŁY



V-07
51 x 182 x 40
LED-2P



V-08
60 x 182 x 40
LED-2P



V-09
35 x 182 x 40



V-10
51 x 182 x 40



V-14
35 x 132 x 40



V-15
51 x 132 x 40



V-20
35 x 80 x 40



V-21
51 x 80 x 40




V-26
35 x 52 x 40



V-27
51 x 52 x 40

4.





Oświetlenie w opcji dodatkowej.

KOMODY



V-11
90 x 132 x 40



V-12
90 x 132 x 40
LED-2P



V-13
51 x 132 x 40



V-17
100 x 80 x 40



V-18
90 x 80 x 40



V-19
90 x 80 x 40



V-23
90 x 52 x 40



V-24
90 x 52 x 40

POZOSTAŁE ELEMENTY



V-22
76 x 52 x 76



V-16
76 x 80 x 76



V-25
45 x 52 x 40



V-28
51 x 35 x 50



V-29
102 x 35 x 50



V-34 120 x 20 x 20



V-35 90 x 20 x 20



V-32 130 x 60 x 25



V-30
130 x 58 x 50



V-31
130 x 75 x 50



V-36
90 x 50 x 60



V-37
96 x 90 x 215

5.



6.



VEGA



Dostępne kolory



wenge moreiche / dąb nova



jesion / orzech

Strefa nocna

SYPIALNIA

NA KOLEJNYCH STRONACH ZNAJDĄ PAŃSTWO NASZE
PROPOZYCJE MEBLI DO SYPIALNI. NA PRZEDSTAWIONYCH
ARANŻACJACH STARAMY SIĘ ODDAĆ KLIMAT MIEJSCA,
KTÓRE MOŻNA STWORZYĆ
Z UDZIAŁEM NASZYCH MEBLI.

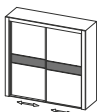
Tutaj zaczyna i kończy się Twój dzień.

Sypialnia dostępna jest w kolorze
prezentowanym na zdjęciu
- DĄB NOVA.

SENIA



SN-01 207 x 215 x 65



SN-04 50 x 30 x 40



SN-07 120 x 60 x 3

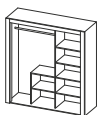
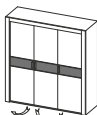


SN-06 120 x 73 x 42

Toaletka
z otwieraną
szufladą.



SN-02 195 x 215 x 65



SN-05 120 x 80 x 42



Szuflada na pościel
SN-03s 140 x 12 x 65



SN-03 161 / 181 x 80 x 221
Materac 140 / 160 x 18 x 200



Z czym kojarzy Ci się sypialnia doskonała?

Cisza, bliskość, harmonia, spokój, dobre sny...
 Stwórz swój własny azyl, w którym spędzanie czasu będzie jeszcze przyjemniejsze!
 Sypialnia SENIA wyróżnia się delikatnym, eleganckim, kwiatowym akcentem na łóżku, szafie oraz komodzie. Wyjątkowym meblem, w którym z pewnością zakocha się każda kobieta jest urocza toaletka z otwieraną szufladą.
 Duże lustro pięknie dopełni całość.



POZNAJ LEPIEJ SZAFY SENIA:

Wybieranie ubrań zajmuje Ci zwykle większą część poranka? Od dziś możesz ten czas wykorzystać znacznie lepiej!
 Szafy dopasowane do sypialni SENIA pozwolą Ci wprowadzić prawdziwy ład wśród sukienek, sweterków, butów, ręczników...
 W zależności od upodobań i potrzeb w jednej z części szafy możesz zamontować półki bądź powiesić drążek.





KAMILLA

Zdziwisz się jak wiele ma do zaoferowania!

Komoda prezentowana z prawej strony, to tylko jedna z wielu ciekawych funkcjonalności tej sypialni. Zaplanowana w każdym calu, aby jak najlepiej spełniać potrzeby mieszkańców każdego domu.



KAMILLA



DO CZEGO MOGĄ SIĘ PRZYDAĆ KOLOROWE SKRZYNECZKI?

Skrzyneczki są idealnie dopasowane do sypialni Kamilla. Możesz je umieścić w łóżku, stolczku nocnym, regale, toaletce, komodzie, a także w wiszących półkach. Po pierwsze: możesz wybrać model, który najbardziej Ci odpowiada: zamykaną szafkę, całkiem otwartą lub skrzyneczkę z dwiema szufladami. Po drugie: możesz dobrać kolor, który najbardziej Ci odpowiada. Dostępne kolory to: zielony, biały, beżowy, dąb nova.



BRYŁY, DO KTÓRYCH DOPASUJESZ KOLOROWE SKRZYNECZKI:



KA-05 180 x 104 x 215
Materac 160 x 18 x 200



KA-04
60 x 215 x 35



KA-08
87 x 100 x 36



KA-11
36 x 75 x 45



KA-13
87 x 34 x 36

Skrzyneczki mają takie same wymiary, dlatego możesz wybrać dowolny model w wybranym kolorze.

Otwieramy i chowamy!

Łóżko sypialni Kamilla kryje w sobie wiele niespodzianek. Możesz schować pościel pod podnoszonym materacem, Szlafrok, albo czysta bielizna pościelowa zmieści się w pojemnych szufladach. Po bokach możesz umieścić skrzyneczki w wybranym kolorze, a w nich na przykład ulubioną książkę!



KAMILLA

ELEMENTY ZESTAWU




KA-01
200 x 215 x 60

KA-01p



KA-02
200 x 215 x 60

KA-02p



KA-10
25 x 75 x 45



KA-09
80 x 75 x 46



KA-11
36 x 75 x 45



KA-08
87 x 100 x 36



KA-12
50 x 180 x 40



KA-03
60 x 215 x 25



KA-04
60 x 215 x 35



KA-13
87 x 34 x 36



KA-05 180 x 104 x 215

Materac z podnoszonym stelażem 160 x 18 x 200



KA-13
87 x 34 x 36



KA-14



KA-15



KA-16



KA-17

POZNAJ SZAFY Z BOGATYM WNETRZEM:



Do zestawu proponujemy dobrą szafę A-Z

3 w 1

Do każdej z szaf sypialni Kamilla oraz szafy A-Z możesz dobrąć dostawkę na prasownicę oraz suszarkę oraz pojemny regał.



TOALETKA 3 w 1

O pięknej toaletce marzy wiele małych księżniczek. Przyszła pora na spełnienie dziecięcych marzeń. Toaletka KAMILLA może składać się z jednej, dwóch lub trzech części, w zależności od Twojego wyboru. Elementy wyróżniające tę toaletkę to: drążek do powieszenia spodni, dodatkowe półki oraz otwierany blat, pod którym znajduje się lustro oraz miejsce na kosmetyki.



JEDNA SYPIALNIA – TAK WIELE FUNKCJONALNOŚCI!



PAULA

Dla śpiących i nocnych marków.

ELEMENTY ZESTAWU :



106 P-01 180 x 209 x 60



P-05 225 x 209 x 60

Szufłada
na pościel



P-04s 140 x 15 x 65



P-04 154/174 x 82 x 213
Materac 140/160 x 18 x 200



P-03 45 x 38 x 40



P-02 110 x 78 x 40



POZNAJ LEPIEJ SZAFY PAULA:





OLIVIA

Naturalne piękno.

Sypialnia to miejsce niezwykle, w którym wbrew pozorom spędzamy bardzo dużo czasu. Niech będzie dokładnie taka, jak lubisz.



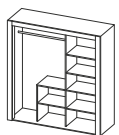
OL-04 120 x 80 x 42



OL-05 120 x 73 x 42



SN-07 120 x 60 x 3



OL-08 195 x 215 x 65



OL-01 207 x 215 x 65



Szuflada na pościel
OL-02s 140 x 12 x 65



OL-03 50 x 30 x 40

OL-02 161 / 181 x 80 x 221
Materac 140 / 160 x 18 x 200



KYOTO



KY-01 200 x 215 x 60
LED-2S



KY-01p

KY-02s 140 x 17 x 65



KY-02 181 / 161 x 85 x 210
materac 160 / 140 x 18 x 200
LED-L150



KY-05 50 x 40 x 40



KY-03 152 x 50 x 3



KY-04 180 x 80 x 40

Sypialnia jedyna w swoim rodzaju.

Oświetlenie szafy to użyteczny dodatek ułatwiający życie. Kierunkowe jasne światło pomoże w szukaniu rzeczy w pojemnej szafie. Oświetlenie zagłówka pełni inną funkcję - stwarza niepowtarzalny klimat.



Zestaw jest dostępny w kolorze biały połysk / zebrano wild połysk.



Oświetlenie w opcji dodatkowej.

SZAFY KYOTO

Wygodne, metalowe uchwyty i podświetlenie jasnym światłem + bardzo dużo miejsca do przechowywania - to właśnie szafa w sypialni KYOTO.





EMMA

Czas na dobry wieczór.

ELEMENTY ZESTAWU:



E-01 180 x 209 x 60



E-05 225 x 209 x 60

Szufłada
na pościel



E-04s 140 x 15 x 74



E-04 174/154 x 82 x 215
Materac 160 / 140 x 18 x 200
LED-L150



E-03 45 x 40 x 40



E-02 110 x 80 x 40

Podświetlany
zagłówek.



POZNAJ LEPIEJ SZAFY EMMA :



Oświetlenie
w opcji dodatkowej.





1.

BOSTON



BO powinieneś mieć wybór.



Bryły na zdjęciu: **BT-08** 70 x 118 x 41 **BT-09** 70 x 118 x 41 **BT-07** 70 x 118 x 41

STANDARDOWO DLA SYPIALNI :



BT-15p

BT-16p

BT-15 198 x 209 x 60



BT-16 197 x 216 x 60

BT-17s

140 x 16 x 65



BT-17t / n 177/157 x 93 x 205
materac 140/160 x 18 x 200



BT-18 55 x 40 x 41



BT-20 136 x 52 x 3



BT-19 152 x 84 x 41



BT-22 110 x 90 x 41

DODATKOWO MOŻESZ DOBRAĆ :



Oświetlenie w opcji dodatkowej.



BT-02
106 x 200 x 41
LED-4P



BT-03
70 x 200 x 41
LED-4P



BT-04
129 x 200 x 41
2x LED-4P



BT-02
106 x 200 x 41



BT-03
70 x 200 x 41



BT-04
129 x 200 x 41

BOSTON

Sypialnia to miejsce niezwykle.

Spędzamy w niej wiele godzin i chcemy czuć się w niej jak najlepiej. Piękną meble oczywiście przyczyniają się do stworzenia odpowiedniego klimatu. Równie ważna jest dziś funkcjonalność wszystkich pomieszczeń domu. W sypialni BOSTON możesz przechowywać wiele rzeczy dzięki bardzo pojemnym szafom, zaprezentowanym poniżej. Pamiętaj też o niestandardowych rozwiązaniach. W sypialni możesz umieścić witryny, które zwykle ustawiamy w pokoju gościnnym. Jeśli nie zamontujesz drzwi, powstanie piękny regał, idealnie pasujący do Twojej sypialni!

WIĘCEJ
BRYŁ
Str. 70

POZNAJ LEPIEJ SZAFY BOSTON:



DENVER



Regały w sypialni?

Regały ustawione za łóżkiem to dwie pokojowe witryny, w których nie zostały zamontowane drzwi.

To dość niestandardowe, aczkolwiek niezwykle ciekawe rozwiązanie. Możesz na nich umieścić swoje ulubione książki i czasopisma, sentymtalne pamiątki z podróży oraz ramki ze zdjęciami najbliższych!



Sypialnia DENVER w kolorze wenge mali / czarny.



Stwórz miejsce pełne wyjątkowych wspomnień!

Wyjątkowy klimat możesz stworzyć za pomocą gry światła, miękkiej, eleganckiej pościeli i przede wszystkim pięknych mebli. Zapraszamy do pełnej uroku sypialni DENVER!



Elementy zestawu DENVER:
DN-17 oraz **DN-04**.



Oświetlenie w opcji dodatkowej.



DN-19 200 x 223 x 63



DN-20 203 x 223 x 63



DN-2 102 x 202 x 53
LED-4P



DN-3 67 x 202 x 43
LED-4P



DN-4 120 x 202 x 43
2x LED-4P



DN-19p



DN-20p



DN-16 140 x 60 x 3



DN-17 187/167 x 88 x 207
Materac 160/140 x 18 x 200



DN-17s 140 x 17 x 65



DN-18 55 x 38 x 43



DN-6 71 x 123 x 43



DN-15 157 x 92 x 43



DN-14 110 x 92 x 43

POTRZEBUJESZ WIĘKSZEGO WYBORU?

Pamiętaj, że do sypialni DENVER możesz dobrać dowolne bryły z zestawu pokojowego DENVER!

WIECEJ
BRYŁ
Str. 64

POZNAJ LEPIEJ SZAFY DENVER:







BOLERO

PONADczasowa ELEGANCJA

WIĘCEJ
BRYŁ
Str. 83



ELEMENTY ZESTAWU



BS-01 195 x 205 x 59



BS-04



BS-02 179 x 100 x 221
materac 160 x 18 x 200



Szufflada
na pościel

BS-02s 140 x 17 x 65



BS-03 50 x 50 x 42



B-06 89 x 91 x 42



B-12 130 x 90 x 10



B-13 128 x 91 x 42

SZAFY A-Z



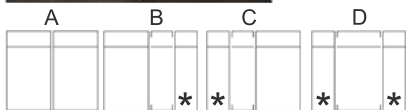

Jak skonfigurować szafę dla siebie?



AZ-177

wymiary: 177 x 215 x 60

DOPASUJ SZAFĘ A-Z DO
JEDNEJ Z NASZYCH SYPIALNI.

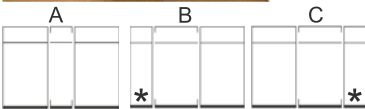


AZ-234

wymiary: 234 x 215 x 60

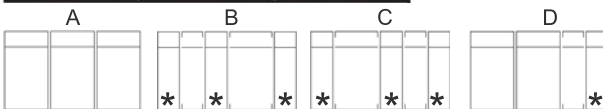



Wybierz: ❶. Rozmiar ❷. Kolor ❸. Wnętrze ❹. Dodatki



AZ-291

wymiary: 291 x 215 x 60




AZ-348

wymiary: 348 x 215 x 60

SZAFY A-Z

Kosze i półki można umieścić na wysokości oznaczonej na zdjęciu czerwonym symbolem.




AZ-03 Kosz H-100



AZ-01 Półki
(do modułów wąskich)



AZ-02 Półki
(do modułów szerokich)




AZ-04 Kosz H-150



AZ-05 Kosz H-200



Możesz również wybrać bardzo wygodny wieszak do spodni.



AZ-06 Kosz na obuwie



AZ-07 Wieszak na spodnie

*Kosze pasują wyłącznie do modułów oznaczonych gwiazdką *

Wybierz lustro w zależności od wielkości drzwi wybranej szafy.



AZ-08 Lustro A



AZ-09 Lustro B

(1 komplet = 4 części)

AZ-408

wymiary: 408 x 215 x 60



AZ-464

wymiary: 464 x 215 x 60



Standardowym wyposażeniem dla każdego z modułów są: półka górna oraz drążek (zaprezentowane w dwóch ostatnich modułach).



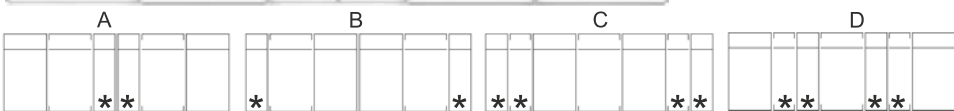
AZ-524

wymiary: 524 x 215 x 60



AZ-581

wymiary: 581 x 215 x 60



Strefa półkotapczanów

CONCEPT

CORAZ WIĘKSZA LICZBA MAŁYCH POMIESZCZEŃ
DO ZAARANŻOWANIA ZAINSPIROWAŁA NAS
DO STWORZENIA PROJEKTU PÓLKOTAPCZANU.
IDEA SPRZED LAT UBOGAŁA
NOWOCZESNYM DESIGNEM.

Proste rozwiązania znacznie ułatwiają nam życie.





CONCEPT



PÓLKOTAPCZANY CONCEPT

Znany mebel w nowoczesnej odsłonie. Pozwala doskonale zaaranżować niewielką przestrzeń. Teraz w mgnieniu oka możesz zamienić przytulną sypialnię w elegancki salon. Z myślą o różnych rodzajach pomieszczeń proponujemy trzy rozmiary półkotapczanu, w ustawieniu pionowym bądź poziomym.



Dostępny w kilku wybarwieniach: biały; biały / akacja;
biały / biały potysk; śliwa; wenge moreiche; dąb sonoma



biały



biały / akacja



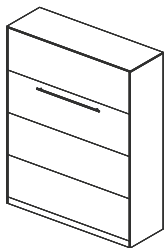
wenge moreiche



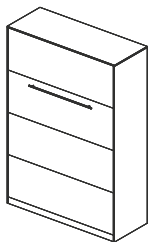
śliwa



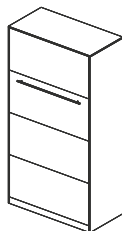
dąb sonoma



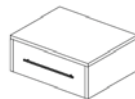
CO-01 153 x 219 x 40-230
*Materac 140 x 200 x 18
LED-CO-01



CO-02 133 x 219 x 40-230
*Materac 120 x 200 x 18
LED-CO-02

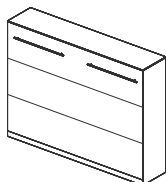


CO-03 103 x 219 x 40-230
*Materac 90 x 200 x 18
LED-CO-03

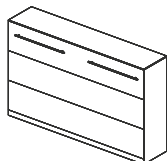


COE-01 45 x 18 x 40

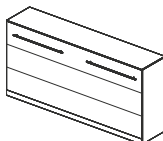
CONCEPT POZIOMY



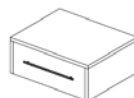
CO-04 213 x 161 x 40-170
*Materac 140 x 200 x 18
LED-CO-04



CO-05 213 x 141 x 40-150
*Materac 120 x 200 x 18
LED-CO-05



CO-06 213 x 111 x 40-120
*Materac 90 x 200 x 18
LED-CO-06





COE-01 45 x 18 x 40

*Cena półkotapczanu nie obejmuje ceny materaca

JAK TO DZIAŁA?

Półkotapczan jest mocowany do ściany za pomocą specjalnych okuć.



PÓLKOTAPCZANY CONCEPT

Stwórz własną kompozycję!

Tylną ścianę półkotapczanu możesz ozdobić zdjęciami. W ten sposób, półkotapczan nawet po rozłożeniu będzie stanowił bardzo ciekawy element aranżacji wnętrza.

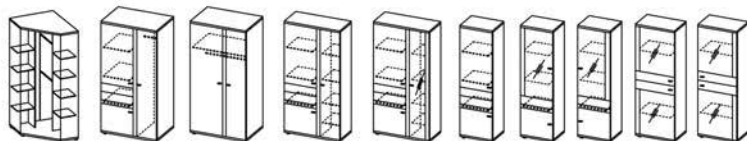
Podświetlenie zamontowane w tylnej ścianie świetnie zastępuje lampki nocne, które zazwyczaj dają zbyt mało światła do czytania. Dzięki podświetleniu umieszczonym ponad głową, możesz przed snem swobodnie zanurzyć się w ulubionej lekturze.

Opcjonalne
oświetlenie
półkotapczanu.

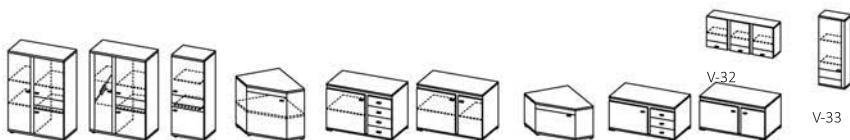


VEGA I MEBLE MŁODZIEŻOWE

VEGA

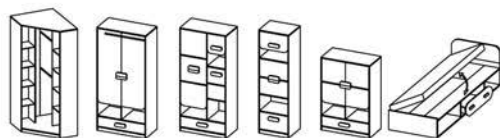


V-01 V-02 V-03 V-04 V-05 V-06 V-07 V-08



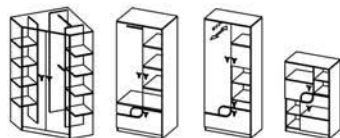
V-11 V-12 V-13 V-16 V-18 V-19 V-22 V-23 V-24 V-32 V-33

GUSTO



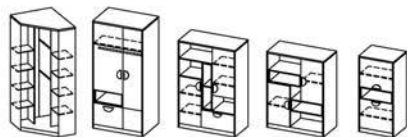
G-01 G-03 G-04 G-05 G-06 G-12

OSLO



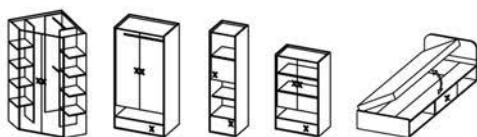
OS-02 OS-03 OS-04 OS-09

PIK-POK



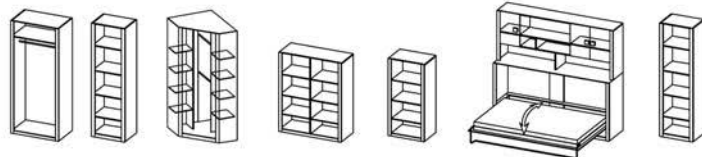
PP-01 PP-02 PP-03 PP-04 PP-05

IKS



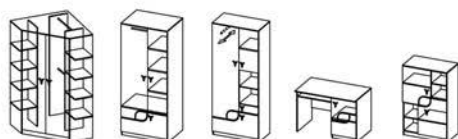
X-02 X-03 X-04 X-08 X-16

MARIO



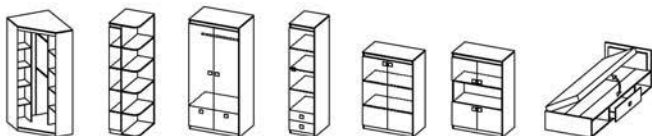
M-01 M-02 M-03 M-04 M-05 M-16 M-17

OSLO



OS-02 OS-03 OS-04 OS-07 OS-09

MAJKA



MM-01

MM-02

MM-03

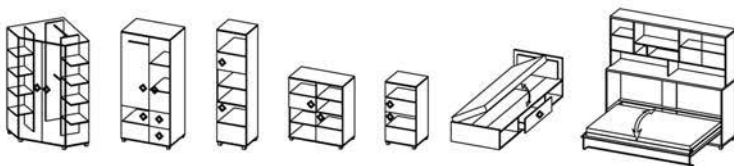
MM-04

MM-06

MM-09

MM-16

PACO



PC-01

PC-02

PC-03

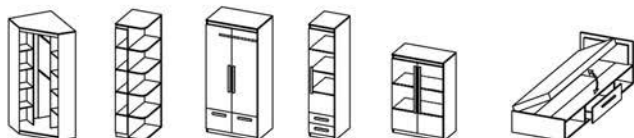
PC-04

PC-05

PC-10

PC-11

PLAY



PL-01

PL-02

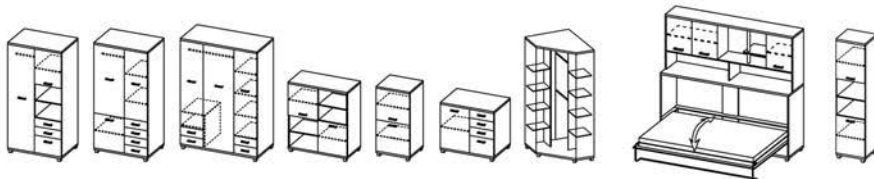
PL-03

PL-04

PL-06

PL-16

HUGO



H-01

H-02

H-03

H-04

H-05

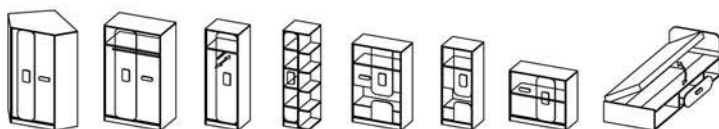
H-06

H-20

H-21

H-22

JOGO



J-01

J-02

J-03

J-04

J-05

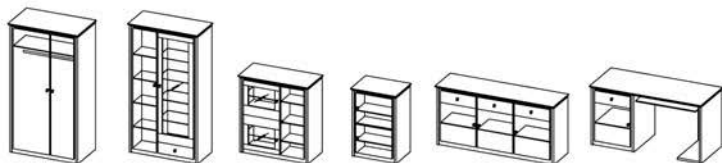
J-08

J-12

J-18

SALON / JADALNIA

BOSTON



BT-01

BT-02

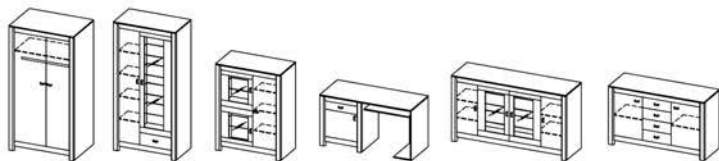
BT-05

BT-09

BT-11

BT-14

DENVER



DN-01

DN-02

DN-05

DN-07

DN-13

DN-15

ANTICA



AN-01

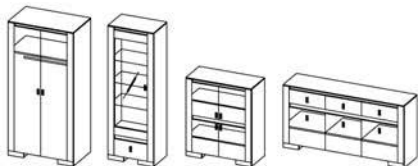
AN-04

AN-05

AN-06

AN-07

NEBRASKA



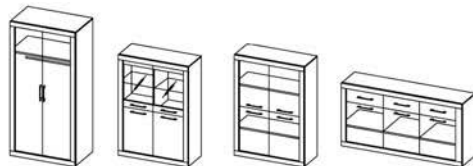
NE-01

NE-02

NE-04

NE-07

SEVILLA



SE-01

SE-04

SE-05

SE-08

MARTIN



MA-01

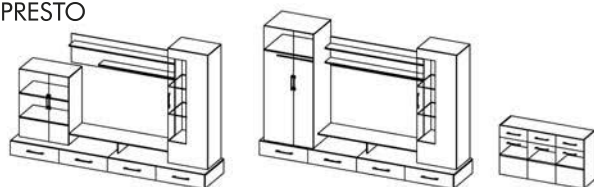
MA-04

MA-05

MA-06

MA-08

PRESTO

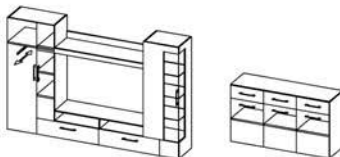


PR-01a

PR-01b

PR-02

ETNA

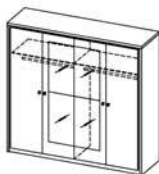


ET-01

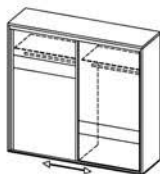
ET-02

SYPIALNIA

BOSTON

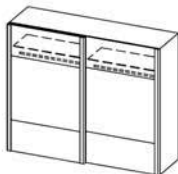


BT-15

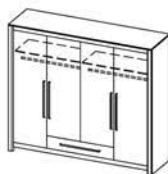


BT-16

DENVER



DN-20



DN-19

BOLERO

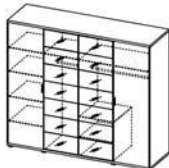


BS-01

EMMA

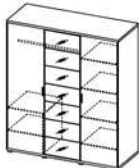


E-01

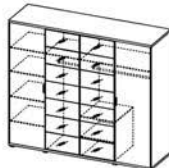


E-05

PAULA



P-01



P-05

OLIWIA



OL-01

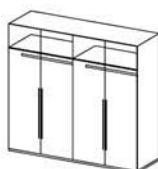


OL-05



OL-08

KYOTO

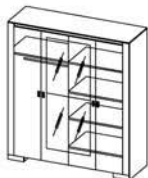


KY-01



KY-04

NEBRASKA

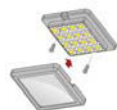


NE-10



NE-11

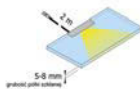
OŚWIETLENIE



OŚWIETLENIE: LED-*Q



OŚWIETLENIE PÓLEK: LED-*P



OŚWIETLENIE ŚCIAN TYLNYCH: LED-*T



OŚWIETLENIE: TAŚMA LED-L-150



OŚWIETLENIE SZAF: LED-2S

* OZNACZA ILOŚĆ PUNKTÓW

NOTATKI

A series of horizontal dotted lines for writing notes.

DYSTRYBUTOR

ZAPRASZAMY DO ZAPOZNANIA SIĘ Z PEŁNĄ OFERTĄ FIRMY NA STRONIE:

www.dignet.com.pl

logistyka@dignet.eu
tel. +48 62 7912957

reklamacje@dignet.eu
tel. +48 62 7912957

marketing@dignet.eu
tel. +48 62 7912953

eksport@dignet.eu
tel. +48 62 7912952

kraj@dignet.eu
tel. +48 62 7912950

NINIEJSZY KATALOG NIE STANOWI OFERTY W ROZUMIENIU PRAWNYM, JEST PUBLIKOWANY WYŁĄCZNIE W CELACH INFORMACYJNYCH. PRODUCENT ZASTRZEGA SOBIE PRAWO DO WPROWADZANIA ZMIAN KONSTRUKCYJNYCH W PREZENTOWANYCH MEBLACH W RAMACH CIĄGŁEGO UDOSKONALANIA PRODUKTÓW ZGODNIE Z OCZEKIWANIAMI RYNKU. ZE WZGLĘDU NA OGRANICZENIA WYNIKAJĄCE Z TECHNIK DRUKOWANIA, KOLORY PREZENTOWANE W KATALOGU MOGĄ NIECO ODBIEGAĆ OD RZECZYWISTYCH. FIRMA DIG - NET ZASTRZEGA SOBIE PRAWO DO ZMIANY KOŁORYSTYKI, WYMIARÓW I CEN. MEBLE PREZENTOWANE W KATALOGU SPRZEDAWANE SĄ W PACZKACH DO SAMODZIELNEGO MONTAŻU.

DIG- NET LENART SP. J.
63-611 Mroczeń 65a
Tel. +48 62 7912950
dignet@home.pl
www.dignet.com.pl

