

DIG-NET

LENART



DIG-NET®
from Lenart
meble

De sign
Lenart

WSZYSTKIE ZAPREZENTOWANE
W NINIEJSZYM KATALOGU MEBLE
ZOSTAŁY ZAPROJEKTOWANE
W PRACOWNI



lenART DESIGN

2 JUNIOR

Gusto	4
Mario	14
Yeti	22
Iks	26
Pik - Pok	32
Oslo	36
Grafi	40
Łóżeczka	46

48 SALON/JADALNIA

Bolzano	50
Denver	52
Boston	58
Kardamon	64
Antica	66
Stoly	70

72 SYPIALNIA

Paula	74
Kyoto	76
Emma	78
Boston	80
Denver	84
Bolero	88
Kardamon	90

CONCEPT 92

Strefa dziecka i nastolatka

JUNIOR

POKÓJ DZIECKA TO PRAWDZIWA KRAINA WYOBRAŹNI,
KTÓRA W OCZACH DZIECI I DOROSŁYCH
WYGLĄDA ZUPEŁNIE INACZEJ. STWÓRZ DLA SWOJEJ
POCIECHY MIEJSCE INSPIRUJĄCE DO DOBREJ ZABAWY
I DOBRYCH SNÓW.

„Oczywiście Nibylandie różnią się bardzo od siebie”.



GUSTO!



DLA WYOBRAŹNI W SAM RAZ!

ZESTAW MEBLI GUSTO POZWALA ZBUDOWAĆ BAJKOWĄ SCENOGRAFIĘ
DLA MAŁEJ KSIĘŻNICZKI, A TAKŻE NIEBAGATELNĄ PRZESTRZEŃ
DLA MŁODEGO ODKRYWCY.



GUSTO!

Zestaw mebli GUSTO został zaprojektowany z myślą o naszych Milusińskich. Starannie dobrane elementy zestawu pozwalają skomponować dowolną i przede wszystkim bezpieczną aranżację pokoju, zgodnie z potrzebami i marzeniami Najmłodszych.

DOSTĘPNE WYBARWIENIA



dąb cremona / fiolet



dąb nova / biały

SZAFKA GARDEROBA

nowość



Tutaj wszystko się zmieści.

Szafka garderoba to całkiem nowa propozycja dla osób, które chcą pomieścić jak najwięcej rzeczy w jednej szafie. Konstrukcja tej szafy jest wyjątkowa- zaprasza właściciela do środka, gdzie znajdzie on drążki na ubrania, półki oraz lustro. Na uwagę zasługuje oświetlenie (w standardzie), które włącza się przy otwieraniu drzwi, tak by łatwiej było znaleźć określoną rzecz. Sporo miejsca w środku pozwala również na przechowywanie walizki lub innych dużych przedmiotów.



G-001 (lewa*)



G-00p (prawa*)

Prawa czy lewa?

W zależności od pomieszczenia, w którym chcesz umieścić szafę - garderobę, możesz wybrać wersję z drzwiami z prawej lub lewej strony. Wnętrze szafy nie różni się w zależności od wersji.



ZMIĘCIMY SIĘ WSZYSCY!

ZESTAW MEBLI GUSTO W KOLORZE DĄB NOVA- BIAŁY TO UNIWERSALNA PROPOZYCJA ZARÓWNO DLA MŁODSZYCH DZIECI, JAK I NASTOLATKÓW. KOLOR NA ŚCIANACH I DODATKACH WYSTARCZA ABY ZINDYWIDUALIZOWAĆ PRZESTRZEŃ.



GUSTO!



ELEMENTY ZESTAWU



G-00p (prawa*)



G-01 95 x 182 x 95



G-02 40 x 182 x 40



G-03 80 x 182 x 50



G-04 90 x 182 x 40



G-05 50 x 182 x 40



G-06 80 x 120 x 40

G-00l (lewa*) 130 x 182 x 93

GUSTO!

Pięknie!

W aranżacji dla małej księżniczki.
Tak może wyglądać spełnienie
dziecięcych marzeń!



G-10 120 x 28 x 25



G-15 90 x 20 x 22



G-17 35 x 35 x 22



G-16 90 x 35 x 22



G-12b barierka
100 x 40 x 2



G-07 40 x 120 x 40



G-08 90 x 80 x 40



G-09 110 x 16 x 53



G-14 110 x 75 x 53



G-11 45 x 50 x 40



G-12 91 x 67 x 204



Do łóżka dołączamy bardzo wygodny materac bonelowy. Dla młodszych dzieci proponujemy również barierkę zabezpieczającą.



ELEMENTY ZESTAWU



G-00L (lewa*)
G-00P (prawa*)
 130 x 182 x 93



G-01
 95 x 182 x 95



G-02
 40 x 182 x 40



G-03
 80 x 182 x 50



G-04
 90 x 182 x 40



G-05
 50 x 182 x 40



G-06
 80 x 120 x 40



WYBARWIENIE: akacja królewska/dąb cremona



G-10
120 x 28 x 25



G-07
40 x 120 x 40



G-08
90 x 80 x 40



G-09
110 x 16 x 53



G-14
110 x 75 x 53



G-12b barierka
100 x 40 x 2



G-11
45 x 50 x 40



G-12
91 x 67 x 204



Do łóżka dotychczas bardzo wygodny materac bonelowy. Dla młodszych dzieci proponujemy również barierkę zabezpieczającą. **13**





Ds

MARIO

STREFA PRZECHOWYWANIA MARIO

System MARIO ma do zaoferowania pakowne szafy w różnych rozmiarach, pojemne regały oraz funkcjonalną komodę. Dodatkowym elementem w zestawie są niskie szafki, które mogą pełnić funkcję stolika RTV.



M-00p (prawa*)
M-00l (lewa*)
130 x 190 x 93

M-01 90 x 190 x 52

M-02 57 x 190 x 42

M-03 100 x 190 x 100

M-17 57 x 190 x 42

M-18 40 x 190 x 40



M-04 90 x 130 x 42

M-05 57 x 130 x 42

M-06 90 x 72 x 42

M-07 90 x 40 x 52

M-08 90 x 40 x 52

M-09 90 x 122 x 30

*Dokładne wyjaśnienie symboli M-00p oraz M-00l znajdziesz na stronie 7.

STREFA NAUKI MARIO

Wybierz biurko odpowiednie do potrzeb Twojego dziecka. System MARIO ma do zaoferowania dwa rodzaje biurok: klasyczne oraz większe - narożne. Do biurka można dobrać dowolną nadstawkę lub też skomponować ściankę ze szkrzynek.



M-10 130 x 75 (109) x 60

M-11 130 x 59 x 20

M-13 35 x 35 x 22

M-14 40 x 40 x 40

M-15 130 x 75 (109) x 93

M-19 90 x 20 x 22

STREFA ODPOCZYNKU MARIO

Wybór łóżka dla dziecka jest bardzo ważny. Łóżka systemu MARIO są wygodne i bardzo funkcjonalne. Klasyczne łóżko kryje w sobie półki do przechowywania, natomiast rozkładany półkotapczan jest doskonałym rozwiązaniem w małym pokoiku. Co ciekawe, oprócz funkcji spania, pełni on również funkcję przechowywania!



M-12b barierka 100 x 40 x 2



M-16 211 x 190 x 42 / 115



M-12 93 x 71 x 204





WYBIERZ KOLOR DLA SIEBIE.

Zestaw MARIO jest dostępny aż w 5 wybarwieniach. Kolorowe mebelki sprawdzą się w pokoju młodszych dzieci, natomiast te w kolorze naturalnego drewna są bardziej uniwersalne - „rosną” wraz z dzieckiem.



biały / akacja



biały / różowy



olcha / beż



półko tapczan

Spójrz ile miejsca do zabawy
pozwała wygospodarować
funkcjonalny
półkotapczan!



MARIO



marzenia zabawa wyobraźnia

To system, który ma wiele
twarzy. Odpowiedni dla
dziecka i dla nastolatka.
Zaproś Mario do
swego domu!



MARIO



szafa garderoba

Tak pojemnej szafy
nie spotkasz nigdzie
indziej. Wejdź do niej
i sam się
przekonaj!



YETI

ELEMENTY ZESTAWU :



Y-03
40 x 200 x 53



Y-04
43 x 130 x 40



Y-05
43 x 92 x 40



Y-06
50 x 130 x 43



Y-07
100 x 92 x 40



Y-08L
130 x 81 x 52



Y-08P
130 x 81 x 52

Energiczne dzieci zazwyczaj lubią żywsze kolory, podkreślające ich temperament. Meble Yeti zostały tak pomyślane, że pozostawiają wystarczająco dużo miejsca na sprzęt sportowy i komputerowy. Duża szafa narożna daje możliwość wykorzystania każdej dostępnej przestrzeni - również mniejszych ścianek i kątów. Dzięki temu pokój będzie sprawiał wrażenie pełnego życia.



WYBARWIENIE: biały/biały połysk



Y-09
50 x 35 x 22



Y-14
96 x 77 x 205



Y-15
92 x 48 x 197



Y-16
92 x 66 x 204

Stawiamy na stonowane odcienie. Dobry jest kolor biały i niebieski. Obie te barwy mogą wydawać się nieco chłodne, ale też sprzyjają koncentracji i nie są przytłaczające. Meble Yeti zostały tak pomyślane, że pozostawiają wystarczająco dużo miejsca na sprzęt sportowy i komputerowy. Duża szafa narożna daje możliwość wykorzystania każdej dostępnej przestrzeni.



YETI

ELEMENTY ZESTAWU :



Y-00L
130 x 200 x 93



Y-00P
130 x 200 x 93



Y-17
95 x 200 x 95



Y-18
90 x 200 x 52



Y-01L
60 x 200 x 53



Y-01P
60 x 200 x 53



KOLORYSTYKA ZESTAWU:

WYBARWIENIE: biały/biały połysk



Y-02L
30 x 200 x 53



Y-02P
30 x 200 x 53



Y-10
43 x 22 x 22



Y-11
80 x 35 x 22



Y-12
120 x 18 x 20



Y-13
90 x 18 x 20



niebieski



fuksja



grafit



żółty



i k s
BOY



Dorastanie powinno być kolorowe!



i k s
GIRL



Dorastanie powinno być żywiotowe!



GOTOWY DO ZABAWY?

DUŻO MIEJSCA DO PRZECHOWYWANIA
POZWOLI UJARZMIĆ NAWET
NAJWIĘKSZY BAŁAGAN.



KOLOR: dąb cremona- zielony- turkus




Do lekcji



i po lekcjach.

KOLOR: biały - zielony- turkus





X-01p (prawa*) 130 x 180 x 93
X-01l (lewa*)



X-02 95 x 180 x 95



X-03 90 x 180 x 50



X-04 45 x 180 x 40



X-05 80 x 180 x 40



X-06 45 x 180 x 40



X-07 40 x 180 x 40



X-08 80 x 130 x 40



X-13 90 x 20 x 22



X-09 90 x 90 x 40



X-12 110 x 32 x 22



X-10 120 x 76 x 50



X-11 40 x 52 x 40



X-16 91 x 67 x 204



X-14
90 x 35 x 22



X-15
35 x 35 x 22

X-16b barierka 100 x 40 x 2



zielony



pomarańczowy



niebieski



fuksją

Do łóżka dołączamy bardzo wygodny materac bonelowy. Dla młodszych dzieci proponujemy również barierkę zabezpieczającą.

SZAFĄ CZY GARDEROBĄ?

Znajdziesz w niej lustro, dużo miejsca na ubrania, pojemny regał oraz miejsce na buty. To pierwsza szafa, do której możesz wejść niczym do prawdziwej garderoby!



X-01p 130 x 180 x 93



PIK - POK

Razem różniej.



Stolik RTV jest dziś potrzebny w wielu pokojach nastolatków, dlatego możesz go znaleźć w naszym zestawie PIK - POK!

ELEMENTY ZESTAWU



PP-00p (prawa*)
PP-00l (lewa*)
130 x 193 x 93



PP-01
95 x 193 x 95



PP-02
90 x 193 x 50



PP-03
100 x 163 x 40



PP-04
100 x 131 x 40



PP-14
100 x 41 x 50



PP-15
74 x 163 x 40



PP-16
40 x 193 x 40

FUNKCJONALNE REGAŁY

Pojemne i kolorowe regały systemu PIK - POK są fantastycznym rozwiązaniem dla pokoju najmłodszych. Dzieci posiadają zwykle mnóstwo rzeczy, które chcą mieć pod ręką i mogą po nie szybko sięgnąć.



ROZKŁADANE ŁÓŻKO

Niezastąpione w małym pokoiku rodzeństwa. Jest to znakomita alternatywa dla łóżek piętrowych - nie zawsze bezpiecznych, szczególnie dla młodszych dzieci. Rozkładane łóżko oprócz funkcji spania dla dwóch osób, łączy w sobie funkcję przechowywania pościeli lub zabawek!



Zagospodaruj swoją własną garderobę!

W środku tej szafy znajdziesz lustro i mnóstwo miejsca na wszystkie Twoje rzeczy. Boczną ściankę szafy możesz ozdobić plakatem z ulubionym zespołem, karteczkami z przypomnieniami albo pocztówkami z ulubionych miejsc!

Wysuwane łóżko dla rodzeństwa

to doskonałe rozwiązanie w małym pokoju. W ciągu dnia można schować dolną część i wygospodarować sporo miejsca!

PP-17 90 x 20 x 22



PP-05
55 x 131 x 40

PP-18 90 x 35 x 22



PP-06
100 x 90 x 40

PP-19 35 x 35 x 22



PP-07
120 x 77 x 53



PP-08
120 x 60 x 20



PP-09
45 x 53 x 40



PP-10b barierka
100 x 40 x 2

PP-10
93 x 71 x 204
materac 90 x 18 x 200

1 PP-11 95 x 68 x 205
materac 90 x 18 x 200



2 PP-12 85 x 45 x 192
materac 80 x 15 x 186
3 PP-13 80 x 20 x 188



OSLO

Wyróżnij się!



OSLO-01p (prawa*)
OSLO-01l (lewa*)
 130 x 190 x 93



OSLO-02
 95 x 190 x 95



OSLO-03
 80 x 190 x 50



OSLO-04
 80 x 190 x 40



OSLO-05
 80 x 190 x 40

*Dokładne wyjaśnienie symboli OSLO-00p oraz OSLO-00l znajdziesz na stronie 7.



Zestaw
 jest dostępny
 w kolorze grafit /
 sosna canyon



OS-06
 45 x 190 x 40



OS-07
 110 x 75 x 53

OS-08
 100 x 45 x 25



OS-09
 80 x 130 x 40



OS-10
 90 x 80 x 40



OS-14
 90 x 20 x 22



OS-15
 90 x 35 x 22



OS-11
 91 x 87 x 206



OS-16
 35 x 35 x 22



OS-12
 110 x 45 x 50



OS-13
 40 x 190 x 40



OSLO





Zaprojektuj dowolną
kompozycję na ścianie.
Małe skrzyneczki pomieszczą
książki, płyty i inne drobiazgi!



Łóżko skrywa
dodatkowe
miejsce do
przechowywania!

GRAFI

PRZESTRZEŃ DLA RODZENIŃSTWA



GRAFI

W POKOJU NOWOCZESNEGO NASTOLATKA BARDZO CZĘSTO ZNAJDUJE SIĘ TELEWIZOR, SPRZĘT GRAJĄCY, KONSOLA DO GIER...
MEBLE GRAFI POZWOLĄ NA ICH WYGODNE UŻYTKOWANIE.



**Dla
rodzeństwa**
Wygoda, zabawa, radość.

Wybierz szafę, w której na pewno
wszystko zmieścisz. Mamy dla
Ciebie aż 3 propozycje!

Cześć! Jestem GRAFI

Już nie musisz się martwić, że kolor wyjdzie z mody. Za pomocą dodatków możesz bez zmiany mebli tworzyć zupełnie nowe wnętrza.



Dzięki uniwersalnemu wybarwieniu meble Grafi dostosowują się do wieku użytkownika. W zależności od koloru ścian i dodatków możemy stworzyć przestrzeń dla małego dziecka, zbuntowanego nastolatka, studenta... Meble Grafi równie dobrze prezentują się w salonie!

ELEMENTY ZESTAWU



GR-00p (prawa*)
GR-00l (lewa*)
130 x 180 x 93



GR-01
95 x 180 x 95



GR-02
80 x 180 x 52



GR-03
50 x 180 x 37



GR-07
85 x 180 x 37



GR-04
110 x 75 x 52



GR-05
110 x 92 x 28




GR-06
85 x 167 x 37



GR-08
85 x 137 x 37



GR-09
50 x 137 x 37



GR-10
85 x 137 x 37



GR-11
110 x 92 x 37



GR-12
110 x 92 x 37



GR-16
35 x 35 x 22



GR-14
110 x 20 x 22



GR-13 110 x 42 x 52



GR-15b barierka 100 x 40 x 2

GR-15 93 x 71 x 204

*Dokładne wyjaśnienie symboli GR-00p oraz GR-00l znajdziesz na stronie 7.



Do łóżka dołączamy bardzo wygodny materac bonelowy. Dla młodszych dzieci proponujemy również barierkę zabezpieczającą.

ŁÓŻECZKO KUBA

strefa niemowlaka

od teraz do każdego zestawu dziecięcego możesz dodać elementy odpowiednie dla najmniejszych.

GUSTO



2 w 1

Kiedy Maluch wyrośnie ze swojego łóżeczka możesz szybko przekształcić je w wersję dla nieco starszych dzieci.

KOLOR:
DĄB
NOVA

70 x 143 x 96

Dobierz łóżeczko do kolekcji:

lub wybierz ulubiony kolor:



GUSTO
PIK - POK



GRAFI



PIK - POK



MARIO



GUSTO



DĄB CREMONA



DĄB BRĄZOWY



BIAŁY



OLCHA



AKACJA KRÓLEWSKA

PRZEWIJAK KUBA

strefa niemowlaka

od teraz do każdego zestawu dziecięcego możesz dodać elementy odpowiednie dla najmniejszych.



70 x 90 x 17

NAJPROSTSZE ROZWIĄZANIA SĄ NAJLEPSZE.

Przewijak to niezbędny element wyposażenia mieszkania, do którego wprowadza się nowy- mały lokator. Wystarczy, że na komodę nałożysz nasz przewijak, dopełnisz całość miękkim kocykiem i miejsce dla Malucha gotowe!

Dobierz PRZEWIJAK DO KOMODY z kolekcji:



GRAFI
DĄB BRAZOWY



PIK - POK
BIAŁY



GUSTO
AKACJA KRÓLEWSKA



GUSTO
PIK - POK
DĄB CREMONA



GUSTO
DĄB NOVA

Strefa dzienna

SALON/JADALNIA

TO MIEJSCA, W KTÓRYCH SPĘDZAMY BARDZO
DUŻO CZASU, DLATEGO POWINNY NAS ZACHWYCAĆ,
ZAPRASZAĆ DO SIEBIE. NA KOLEJNYCH
STRONACH PREZENTUJEMY NASZE WYOBRAŻENIE
O PIĘKNYM WNĘTRZU.

Wnętrza, które będą Cię inspirować.



BOLZANO

Kolekcja BOLZANO pozwala stworzyć elegancki i funkcjonalny pokój dzienny. Nowoczesny charakter i dużo przestrzeni do przechowywania, to cechy charakterystyczne tego zestawu. Zestaw dostępny jest w kolorze prezentowanym na zdjęciu - dąb palermo.





ELEMENTY ZESTAWU



Oświetlenie
w opcji dodatkowej.



BO-01
90 x 190 x 50



BO-02
55 x 190 x 40
LED-BO-02



BO-03
90 x 130 x 40
LED-BO-03



BO-04
150 x 90 x 40
LED-BO-04



BO-06
130 x 38 x 23
LED -2P



BO-05
150 x 47 x 50
LED-BO-05



BO-07
83 x 45 x 80



BO-08
160-210 x 80 x 90





DENVER



DENVER



DN-01
102 x 202 x 53



DN-02
102 x 202 x 53
LED-4P



DN-03
67 x 202 x 43
LED-4P



DN-04
120 x 202 x 43
2x LED-4P



DN-05
102 x 142 x 43
LED-2P



DN-06
71 x 123 x 43




DN-07
140 x 75 x 53



DN-10 140 x 49 x 20



DN-09
148 x 56 x 53



*DN-02p

*DN-03p

*DN-04p

Zmieniamy się dla Ciebie.

Te bryły możesz modyfikować! Spójrz na kolejną stronę.

*Cena standardowa powyższych witrzyn obejmuje półki szklane. Istnieje możliwość dokupienia półek z płyty laminowanej.



DN-12
100 x 49 x 20



DN-16 140 x 60 x 3



DN-11
103 x 56 x 53



DN-13
190 x 123 x 43
LED-4P



DN-14
110 x 92 x 43




DN-15
157 x 92 x 43



DN-08
110 x 60 x 70



DN-21 160- 210 x 80 x 90



Oświetlenie w opcji dodatkowej.

DENVER




Witryna G-1 95 x 132 x 95



1. EKSPONUJ!

Elegancki wygląd witryny uzyskasz poprzez użycie szklanych półek. Dodatkowo możesz skorzystać z opcji podświetlenia półek białym bądź niebieskim światłem dla lepszego pokazania Twoich „ekspонатów”.



Oświetlenie w opcji dodatkowej.

2. PRZECHOWUJ!

Witryna z półkami z płyty laminowanej, które możesz dokupić do zestawu.

JEDEN MEBEL – AŻ TRZY MOŻLIWOŚCI!



3. KORZYSTAJ!



Wygodny w użyciu, solidny mebel idealnie wpasuje się w Twój salon albo biuro.

Jak witrynę zamienić w piękny regał? Po prostu nie korzystaj z drzwi! Zamontuj półki z płyty laminowanej i wyeksponuj swoje zbiory. W dowolnym momencie będziesz mógł przykręcić drzwi i całkowicie zmienić wygląd mebla!



BOSTON

Wnętrze może inspirować.

Podczas urządzania mieszkania pojawia się wiele pytań. Jedno z nich może brzmieć: jak to zrobić, żeby wnętrze zamiast stać się nudne, pozostało inspirujące. Mamy dla Ciebie małą podpowiedź.

ZAPRASZAMY DO KRAINY
INSPIRUJĄCYCH WNĘTRZ!





BOSTON



BT-01
106 x 200 x 51



BT-02
106 x 200 x 41
LED-4P



BT-03
70 x 200 x 41
LED-4P



BT-04
129 x 200 x 41
2x LED-4P

*BT-02P
*BT-03P
*BT-04P



BT-05
106 x 140 x 41
LED-2P



BT-06
129 x 118 x 41
LED-4P



BT-07
70 x 118 x 41



BT-08
70 x 118 x 41
LED-2P



BT-09
70 x 118 x 41



BT-22
110 x 90 x 41



Oświetlenie w opcji dodatkowej.

BT-13
130 x 38 x 23
LED-2P



BT-20
136 x 52 x 3



BT-10
188 x 118 x 41
LED-4P



BT-11
188 x 90 x 41



BT-12
149 x 47 x 51



BT-14
139 x 76 x 51



BT-19
152 x 84 x 41



BT-21
111 x 93 x 205
materac: 90 x 18 x 200



BT-23
125 x 63 x 70



BT-24
160-210 x 80 x 90

KTÓRY KOLOR NAJLEPIEJ DO CIEBIE PASUJE?



Standardowe witryny- prezentowane powyżej, oferujemy ze szklanymi półkami, możesz jednak dokupić półki z płyty laminowanej. **Wybór należy do Ciebie!**



BOSTON

Jeden pokój - różne rozwiązania.

To samo wnętrze całkowicie zmienia charakter wraz ze zmianą koloru mebli. Zestaw BOSTON jest doskonałym rozwiązaniem nie tylko dla salonu, świetnie sprawdza się również w jadalni oraz w domowym biurze!

WYBIERZ KOLOR:



śliwa



jesion




KARDAMON

ELEMENTY ZESTAWU



KD-01
90 x 200 x 52



KD-02
85 x 200 x 42



KD-03
55 x 200 x 42



KD-04
90 x 140 x 42



KD-05
160 x 90 x 42



KD-15
110 x 92 x 42



KARDAMON

Prosta, geometryczna forma - to cechy charakterystyczne tej kolekcji. Na uwagę zasługuje metalowy uchwyt w modnym aktualnie stylu vintage, który w połączeniu z wybarwieniem lefkas ciemny tworzy niepowtarzalną całość. Pojemne witryny doskonale wyeksponują salonowe dekoracje. Oświetlenie led półek pomoże stworzyć relaksującą, klimatyczną przestrzeń.



WYBARWIENIE: lefkas ciemny

ELEMENTY ZESTAWU



KD-06
150 x 34 x 42



KD-08
90 x 15 x 22

KD-07
120 x 15 x 22



KD-09
120 x 47 x 70



KD-10
160-210 x 78 x 90





ANTICA

Klasyk z nowoczesnym obliczem.

To kolekcja stworzona dla osób ceniących klasyczną formę, która nigdy nie wychodzi z mody.

Duża liczba elementów do wyboru pozwala na umeblowanie jadalni oraz pokoju dziennego. W wielu mieszkaniach pomieszczenia te są połączone, tak więc użycie mebli z tej samej kolekcji pozwoli na stworzenie spójnego wnętrza.

W zależności od upodobań kolorystycznych wybierz spośród trzech wybarwień: dąb sonoma, sosna norweska lub dąb sonoma czekoladowy.



Bardzo dużą rolę przy aranżacji wnętrza odgrywa kolor ściany. Jeśli chcesz stworzyć nowoczesne, optymistyczne wnętrze wybierz żywe kolory- zielony albo niebieski. Jeśli bardziej odpowiadają Ci wnętrza w stylu skandynawskim, meble ANTICA doskonale będą prezentować się na białej lub szarej ścianie.

ELEMENTY ZESTAWU



AN-01
108 x 202 x 54



AN-02
119 x 202 x 44
2x LED-4T



AN-03
75 x 202 x 44
LED-4T



AN-04
113 x 167 x 41
LED-4T



AN-05
103 x 130 x 41



AN-06
161 x 132 x 41
2x LED-4T



AN-07
161 x 92 x 41



AN-08
103 x 92 x 41



AN-09
69 x 92 x 41



AN-10
159 x 86 x 9



AN-11
120 x 52 x 51



AN-12
153 x 52 x 51



AN-21
173 x 52 x 51



AN-16
120 x 50 x 60



AN-17
160- 210 x 80 x 90



AN-22
96 x 106 x 36
LED-3T



AN-15a
69 x 202 x 31

AN-15b
69 x 87 x 14

AN-15c
63 x 105 x 31

Oświetlenie w opcji dodatkowej.





JADALNIA

Przyjemność płynąca ze wspólnych posiłków jest tym większa, im bardziej się je celebryje, najlepiej w miejscu stworzonym właśnie do tego celu. Jadalnia odgrywa ważną rolę w budowaniu więzi rodzinnych. Co więcej, piękna jadalnia jest najlepszą wizytówką wspaniałej pani domu!

DOSTĘPNY KOLOR:



sosna norweska

STOŁY



KARDAMON



KD-10
160-210 x 78 x 90

Zapraszamy do stołu.

Stół to obowiązkowy mebel w każdym domu. Z tą myślą zaprojektowaliśmy rozkładane, funkcjonalne stoły do jadalni. Od teraz wybierając zestaw mebli, możesz do niego dobrać odpowiedni stół.

WYMIAR STOŁU: **160-210 x 80 x 90**



AN-17

ANTICA



BO-08

BOLZANO



DN-21

DENVER



BT-24

BOSTON



BT-24

BOSTON



KD-10

KARDAMON

STOLIKI KAWOWE

KARDAMON



KD-09
120 x 47 x 70

DENVER



DN-8
110 x 60 x 70

Stoliczku nakryj się!

Małe stoliki kawowe są niezastąpione w salonie. Dzięki naszym propozycjom możesz dopełnić zestaw mebli o stolik idealnie do nich pasujący. Poniżej przedstawiamy propozycje stolików do poszczególnych zestawów.



AN-16
120 x 50 x 60

ANTICA



DN-8
110 x 60 x 70

DENVER



BO-07
83 x 45 x 80

BOLZANO



BT-23
125 x 63 x 70

BOSTON



BT-23
125 x 63 x 70

BOSTON



KD-09
120 x 47 x 70

KARDAMON



Strefa nocna

SYPIALNIA

NA KOLEJNYCH STRONACH ZNAJDĄ PAŃSTWO NASZE
PROPOZYCJE MEBLI DO SYPIALNI. NA PRZEDSTAWIONYCH
ARANŻACJACH STARAMY SIĘ ODDAĆ KLIMAT MIEJSCA,
KTÓRE MOŻNA STWORZYĆ
Z UDZIAŁEM NASZYCH MEBLI.

Tutaj zaczyna i kończy się Twój dzień.



PAULA

Dla śpiących i nocnych marków.

ELEMENTY ZESTAWU :



74

P-01 180 x 209 x 60



P-05 225 x 209 x 60

Szuflada
na pościel



P-04s 140 x 15 x 65



P-04 154/174 x 82 x 213
Materac 140/160 x 18 x 200



P-03 45 x 38 x 40



P-02 110 x 78 x 40



POZNAJ LEPIEJ SZAFY PAULA:





KYOTO



KY-01 200 x 215 x 60
LED-2S



KY-01p



KY-02s 140 x 17 x 65



KY-02 181 /161 x 85 x 210
materac 160 / 140 x 18 x 200
LED-L150



KY-03 152 x 50 x 3



KY-04 180 x 80 x 40

Sypialnia jedyna w swoim rodzaju.

Oświetlenie szafy to użyteczny dodatek ułatwiający życie. Kierunkowe jasne światło pomoże w szukaniu rzeczy w pojemnej szafie. Oświetlenie zagłówka pełni inną funkcję - stwarza niepowtarzalny klimat.



Zestaw jest dostępny w kolorze biały połysk / zebrano wild połysk.



Oświetlenie w opcji dodatkowej.

SZAFKA KYOTO

Wygodne, metalowe uchwyty i podświetlenie jasnym światłem + bardzo dużo miejsca do przechowywania - to właśnie szafa w sypialni KYOTO.





EMMA

Czas na dobry wieczór.

ELEMENTY ZESTAWU :



E-01 180 x 209 x 60



E-05 225 x 209 x 60

Szufłada
na pościel



E-04s 140 x 15 x 74



E-04 174/154 x 82 x 215
Materac 160 / 140 x 18 x 200
LED-L150



E-03 45 x 40 x 40

E-02 110 x 80 x 40



Podświetlany
zagłówek.

POZNAJ LEPIEJ SZAFY EMMA :



Oświetlenie
w opcji dodatkowej.



*Półki z płyty laminowanej w opcji dodatkowej.



1.

BOSTON



2.

BO powinieneś mieć wybór.



Bryły na zdjęciu: **BT-08** 70 x 118 x 41 **BT-09** 70 x 118 x 41 **BT-07** 70 x 118 x 41

STANDARDOWO DLA SYPIALNI :



BT-15p

BT-16p

BT-15 198 x 209 x 60



BT-16 197 x 216 x 60

BT-17s

140 x 16 x 65



BT-17t / n 177/157 x 93 x 205
materac 140/160 x 18 x 200



BT-18 55 x 40 x 41



BT-20 136 x 52 x 3



BT-19 152 x 84 x 41



BT-22 110 x 90 x 41

DODATKOWO MOŻESZ DOBRAĆ :



Oświetlenie w opcji dodatkowej.



BT-02
106 x 200 x 41
LED-4P



BT-03
70 x 200 x 41
LED-4P



BT-04
129 x 200 x 41
2x LED-4P



BT-02
106 x 200 x 41



BT-03
70 x 200 x 41



BT-04
129 x 200 x 41

BOSTON

Sypialnia to miejsce niezwykle.

Spędzamy w niej wiele godzin i chcemy czuć się w niej jak najlepiej. Piękne meble oczywiście przyczyniają się do stworzenia odpowiedniego klimatu. Równie ważna jest dziś funkcjonalność wszystkich pomieszczeń domu. W sypialni BOSTON możesz przechowywać wiele rzeczy dzięki bardzo pojemnym szafom, zaprezentowanym poniżej. Pamiętaj też o niestandardowych rozwiązaniach. W sypialni możesz umieścić witryny, które zwykle ustawiamy w pokoju gościnnym. Jeśli nie zamontujesz drzwi, powstanie piękny regał, idealnie pasujący do Twojej sypialni!

POZNAJ LEPIEJ SZAFY BOSTON:



DENVER



Regały w sypialni?

Regały ustawione za łóżkiem to dwie pokojowe witryny, w których nie zostały zamontowane drzwi.

To dość niestandardowe, aczkolwiek niezwykle ciekawe rozwiązanie. Możesz na nich umieścić swoje ulubione książki i czasopisma, sentymtalne pamiątki z podróży oraz ramki ze zdjęciami najbliższych!



Sypialnia DENVER w kolorze wenge mali / czarny.



Stwórz miejsce pełne wyjątkowych wspomnień!

Wyjątkowy klimat możesz stworzyć za pomocą gry światła, miękkiej, eleganckiej pościeli i przede wszystkim pięknych mebli. Zapraszamy do pełnej uroku sypialni DENVER!



Elementy zestawu DENVER:
DN-17 oraz **DN-04**.



Oświetlenie w opcji dodatkowej.



DN-19 200 x 223 x 63



DN-20 203 x 223 x 63



DN-2 102 x 202 x 53
LED-4P



DN-3 67 x 202 x 43
LED-4P



DN-4 120 x 202 x 43
2x LED-4P



DN-19p



DN-20p



DN-16 140 x 60 x 3



DN-17 187/167 x 88 x 207
Materac 160/140 x 18 x 200



DN-17s 140 x 17 x 65



DN-6 71 x 123 x 43



DN-15 157 x 92 x 43



DN-14 110 x 92 x 43



DN-18 55 x 38 x 43

POTRZEBUJESZ WIĘKSZEGO WYBORU?

Pamiętaj, że do sypialni DENVER możesz dobrać dowolne bryły z zestawu pokojowego DENVER!

POZNAJ LEPIEJ SZAFY DENVER:







BOLERO

PONADczasowa ELEGANCJA



BS-01 195 x 205 x 59



BS-04



BS-02 179 x 100 x 221
materac 160 x 18 x 200



Szuflada
na pościel

BS-02s 140 x 17 x 65



BS-03 50 x 50 x 42



B-06 89 x 91 x 42



B-12 130 x 90 x 10



B-13 128 x 91 x 42

ELEMENTY ZESTAWU



BOLERO

PONADczasowa ELEGANCJA

BOLERO

ELEMENTY ZESTAWU



B-01 91 x 207 x 60



B-02 91 x 207 x 43
2x LED-4P



B-03 53 x 207 x 43
LED-4P



B-04 59 x 207 x 59
LED-2P



B-05 51 x 91 x 42



B-06 89 x 91 x 42



B-12 130 x 90 x 10



B-07 166 x 91 x 42



B-08 97 x 72 x 42



B-10



B-10 89 x 91 x 42



B-13

B-11 130 x 207 x 42
LED-6P



B-13 128 x 91 x 42



B-14 89 x 128 x 42



B-15 89 x 128 x 42
LED-4P



B-16 128 x 128 x 42
LED-2P



B-17 166 x 128 x 42
LED-4P

*uchwyty w kolorze starego złota

Stylowa elegancja.

BOLERO to propozycja dla osób ceniących styl klasyczny. Ozdobne listwy, metalowe uchwyty w kolorze starego złota oraz złote wykończenie szklanych elementów nadają meblom bardzo eleganckiego charakteru. Bardzo duża liczba elementów do wyboru pozwoli na zagospodarowanie różnego typu wnętrz. Zachęcamy do zapoznania się również z utrzymaną w tym samym stylu, elegancką sypialnią BOLERO.



Oświetlenie w opcji dodatkowej.

WIĘCEJ
BRYŁ
Str. 88



KARDAMON

ELEMENTY ZESTAWU :



KD-11
200 x 215 x 62



KD-12
200 x 215 x 62



KD-14
55 x 34 x 42



KD-13 (160)
168 x 91 x 206

Nowoczesne w połączeniu z modułowością poszczególnych brył, tego systemu pozwoli zaaranżować wiele ciekawych, modnych wzorniczo wnętrz od jadalni, przez pokój dzienny do sypialni



WYBARWIENIE: Lefkas ciemny



KD-16
150 x 85 x 3,6



KD-13 (140)
148 x 91 x 206



KD-15
110 x 92 x 42



Strefa półkotapczanów

CONCEPT

CORAZ WIĘKSZA LICZBA MAŁYCH POMIESZCZEŃ
DO ZAARANŻOWANIA ZAINSPIROWAŁA NAS
DO STWORZENIA PROJEKTU PÓLKOTAPCZANU.
IDEA SPRZED LAT UBOGAŁA
NOWOCZESNYM DESIGNEM.

Proste rozwiązania znacznie ułatwiają nam życie.





CONCEPT



PÓLKOTAPCZANY CONCEPT

Znany mebel w nowoczesnej odsłonie. Pozwala doskonale zaaranżować niewielką przestrzeń. Teraz w mgnieniu oka możesz zamienić przytulną sypialnię w elegancki salon. Z myślą o różnych rodzajach pomieszczeń proponujemy trzy rozmiary półkotapczanu, w ustawieniu pionowym bądź poziomym.



Dostępny w kilku wybarwieniach: biały; biały / akacja;
biały / biały połysk; śliwa; wenge moreiche; dąb sonoma



biały



biały / akacja




wenge moreiche



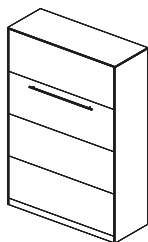
śliwa



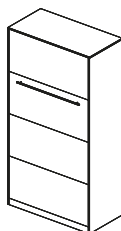
dąb sonoma



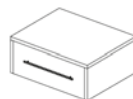
CO-01 153 x 219 x 40-230
*Materac 140 x 200 x 18
LED-CO-01



CO-02 133 x 219 x 40-230
*Materac 120 x 200 x 18
LED-CO-02

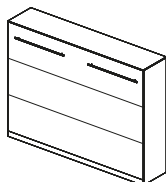


CO-03 103 x 219 x 40-230
*Materac 90 x 200 x 18
LED-CO-03

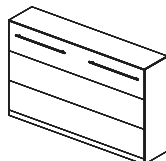


COE-01 45 x 18 x 40

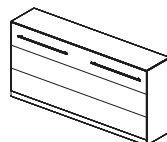
CONCEPT POZIOMY



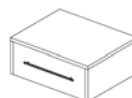
CO-04 213 x 161 x 40-170
*Materac 140 x 200 x 18
LED-CO-04



CO-05 213 x 141 x 40-150
*Materac 120 x 200 x 18
LED-CO-05



CO-06 213 x 111 x 40-120
*Materac 90 x 200 x 18
LED-CO-06







COE-01 45 x 18 x 40

*Cena półkotapczanu nie obejmuje ceny materaca

JAK TO DZIAŁA?

Półkotapczan jest mocowany do ściany za pomocą specjalnych okuć.



PÓLKOTAPCZANY CONCEPT

Stwórz własną kompozycję!

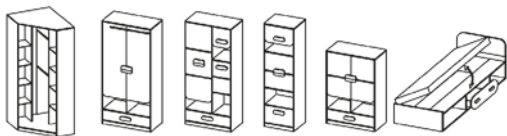
Tylną ścianę półkotapczanu możesz ozdobić zdjęciami. W ten sposób, półkotapczan nawet po rozłożeniu będzie stanowił bardzo ciekawy element aranżacji wnętrza.

Podświetlenie zamontowane w tylnej ścianie świetnie zastępuje lampki nocne, które zazwyczaj dają zbyt mało światła do czytania. Dzięki podświetleniu umieszczonym ponad głową, możesz przed snem swobodnie zanurzyć się w ulubionej lekturze.

Opcjonalne
oświetlenie
półkotapczanu.

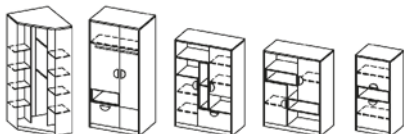


GUSTO



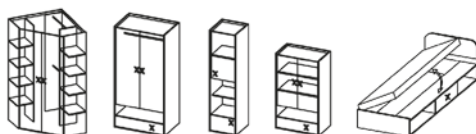
G-01 G-03 G-04 G-05 G-06 G-12

PIK-POK



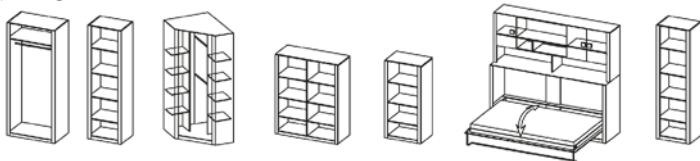
PP-01 PP-02 PP-03 PP-04 PP-05

IKS



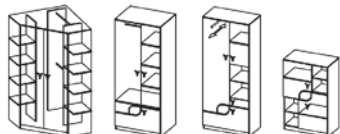
X-02 X-03 X-04 X-08 X-16

MARIO



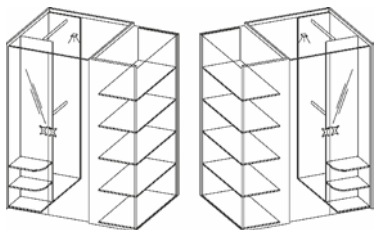
M-01 M-02 M-03 M-04 M-05 M-16 M-17

OSLO



OS-02 OS-03 OS-04 OS-09

Wnętrze szafy w następujących modelach:



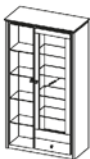
GUSTO	G-00L	G-00P
MARIO	M-00L	M-00P
IKS	X-01L	X-01P
PIK-POK	PP-00L	PP-00P
OSLO	OS-01L	OS-01P
GRAFI	GR-00L	GR-00P
YETI	Y-00L	Y-00P

SALON / JADALNIA

BOSTON



BT-01



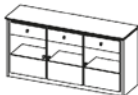
BT-02



BT-05



BT-09

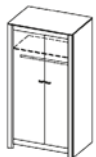


BT-11



BT-14

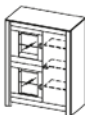
DENVER



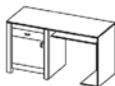
DN-01



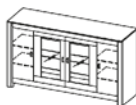
DN-02



DN-05



DN-07

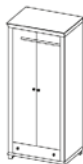


DN-13



DN-15

ANTICA



AN-01



AN-04



AN-05



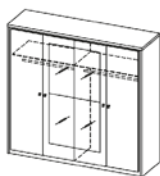
AN-06



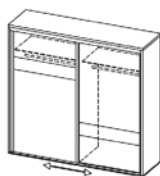
AN-07

SYPIALNIA

BOSTON

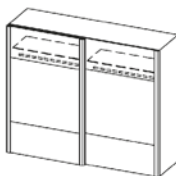


BT-15

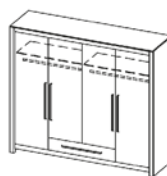


BT-16

DENVER

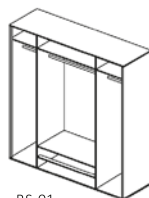


DN-20



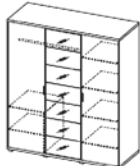
DN-19

BOLERO

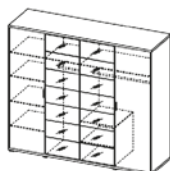


BS-01

EMMA

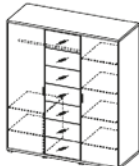


E-01

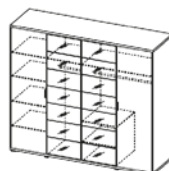


E-05

PAULA

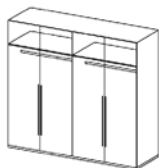


P-01

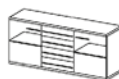


P-05

KYOTO



KY-01



KY-04

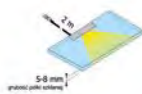
ÓŚWIETLENIE



ÓŚWIETLENIE: LED-*Q



ÓŚWIETLENIE PÓLEK: LED-*P



ÓŚWIETLENIE ŚCIAN TYLNYCH: LED-*T



ÓŚWIETLENIE: TAŚMA LED-L-150



ÓŚWIETLENIE SZAF: LED-2S



* OZNACZA ILOŚĆ PUNKTÓW

DYSTRYBUTOR

ZAPRASZAMY DO ZAPOZNANIA SIĘ Z PEŁNĄ OFERTĄ FIRMY NA STRONIE:

www.dignet.com.pl

logistyka@dignet.eu
tel. +48 62 7912957

reklamacje@dignet.eu
tel. +48 62 7912957

marketing@dignet.eu
tel. +48 62 7912953

eksport@dignet.eu
tel. +48 62 7912952

kraj@dignet.eu
tel. +48 62 7912950

NINIEJSZY KATALOG NIE STANOWI OFERTY W ROZUMIENIU PRAWNYM, JEST PUBLIKOWANY WYŁĄCZNIE W CELACH INFORMACYJNYCH. PRODUCENT ZASTRZEGA SOBIE PRAWO DO WPROWADZANIA ZMIAN KONSTRUKCYJNYCH W PREZENTOWANYCH MEBLACH W RAMACH CIĄGŁEGO UDOSKONALANIA PRODUKTÓW ZGODNIE Z OCZEKIWANIAM I RYNKU. ZE WZGLĘDU NA OGRANICZENIA WYNIKAJĄCE Z TECHNIK DRUKOWANIA, KOLORY PREZENTOWANE W KATALOGU MOGĄ NIECO ODBIEGAĆ OD RZECZYWISTYCH. FIRMA DIG - NET ZASTRZEGA SOBIE PRAWO DO ZMIANY KOLORYSTYKI, WYMIARÓW I CEN. MEBLE PREZENTOWANE W KATALOGU SPRZEDAWANE SĄ W PACZKACH DO SAMODZIELNEGO MONTAŻU.

DIG- NET LENART SP. J.
63-611 Mroczeń 65a
Tel. +48 62 7912950
dignet@home.pl
www.dignet.com.pl

